



BAHÍA DE BANDERAS

H. XI AYUNTAMIENTO



Informe de Disciplina Financiera Enero a Septiembre 2023 *1° AL 3° TRIMESTRE*



BAHÍA DE BANDERAS

H. XI AYUNTAMIENTO

CONTENIDO

Informes y Estados Financieros ●

Estado de Situación Financiera Detallado - LDF
Informe Analítico de la Deuda Pública y Otros Pasivos - LDF
Informe Analítico de Obligaciones Diferentes de Financiamientos - LDF
Balance Presupuestario - LDF

Estado Analítico de Ingresos ●

Estado Analítico de Ingresos Detallado - LDF

Estado Analítico del Presupuesto de Egresos ●

Estado Analítico del Ejercicio del Presupuesto de Egresos Detallado - LDF
(Clasificación por Objeto del Gasto)

Estado Analítico del Ejercicio del Presupuesto de Egresos Detallado - LDF
(Clasificación Administrativa)

Estado Analítico del Ejercicio del Presupuesto de Egresos Detallado - LDF
(Clasificación Funcional)

Estado Analítico del Ejercicio del Presupuesto de Egresos Detallado - LDF
(Clasificación de Servicios Personales por Categoría)

Proyecciones y Resultados de Ingresos y Egresos ●

Proyecciones de Ingresos - LDF
Proyecciones de Egresos - LDF
Resultados de Ingresos - LDF
Resultados de Egresos - LDF

Estudios Actuariales ●

Informe sobre Estudios Actuariales - LDF

Guía de Cumplimiento ●

Guía de Cumplimiento - LDF

- **Informes y Estados Financieros**



Hagamos
la mejor
historia

MUNICIPIO DE BAHIA DE BANDERAS NAYARIT
Sistema Integral de Contabilidad Gubernamental
ESTADO DE SITUACION FINANCIERA DETALLADO - LDF
AL 31 DE DICIEMBRE DE 2022 Y AL 30 DE SEPTIEMBRE DE 2023
(PESOS)

Concepto (c)	2023 (d)	31/Dic/2022 (e)	Concepto (c)	2023 (d)	31/Dic/2022 (e)
ACTIVO			PASIVO		
Activo Circulante			Pasivo Circulante		
a. Efectivo y Equivalentes (a=a1+a2+a3+a4+a5+a6+a7)	848,917,898.33	670,953,753.22	a. Cuentas por Pagar a Corto Plazo (a=a1+a2+a3+a4+a5+a6+a7+a8+a9)	318,437,733.94	433,017,648.06
a1) Efectivo	8,000.00	8,000.00	a1) Servicios Personales por Pagar a Corto Plazo	27,678,403.34	26,032,926.14
a2) Bancos/Tesorería	813,200,394.13	638,949,328.06	a2) Proveedores por Pagar a Corto Plazo	109,082,224.48	189,114,556.97
a3) Bancos/Dependencias y Otros	0.00	0.00	a3) Contratistas por Obras Públicas por Pagar a Corto Plazo	63,087,329.22	87,540,280.78
a4) Inversiones Temporales (Hasta 3 meses)	0.00	0.00	a4) Participaciones y Aportaciones por Pagar a Corto Plazo	0.00	0.00
a5) Fondos con Afectación Específica	0.00	0.00	a5) Transferencias Otorgadas por Pagar a Corto Plazo	-2,345,279.00	1,751,000.00
a6) Depósitos de Fondos de Terceros en Garantía y/o Administración	35,709,504.20	31,996,425.16	a6) Intereses, Comisiones y Otros Gastos de la Deuda Pública por Pagar a Corto Plazo	0.00	0.00
a7) Otros Efectivos y Equivalentes	0.00	0.00	a7) Retenciones y Contribuciones por Pagar a Corto Plazo	47,307,767.85	63,498,097.87
b. Derechos a Recibir Efectivo o Equivalentes (b=b1+b2+b3+b4+b5+b6+b7)	59,669,061.29	24,849,102.21	a8) Devoluciones de la Ley de Ingresos por Pagar a Corto Plazo	24,911,707.35	16,365,205.60
b1) Inversiones Financieras de Corto Plazo	0.00	0.00	a9) Otras Cuentas por Pagar a Corto Plazo	48,715,580.70	48,715,580.70
b2) Cuentas por Cobrar a Corto Plazo	707,060.22	707,563.17	b. Documentos por Pagar a Corto Plazo (b=b1+b2+b3)	503,493.55	503,493.55
b3) Deudores Diversos por Cobrar a Corto Plazo	50,186,145.36	15,857,372.84	b1) Documentos Comerciales por Pagar a Corto Plazo	0.00	0.00
b4) Ingresos por Recuperar a Corto Plazo	0.00	0.00	b2) Documentos con Contratistas por Obras Públicas por Pagar a Corto Plazo	0.00	0.00
b5) Deudores por Anticipos de la Tesorería a Corto Plazo	681,649.67	189,960.16	b3) Otros Documentos por Pagar a Corto Plazo	503,493.55	503,493.55
b6) Préstamos Otorgados a Corto Plazo	0.00	0.00	c. Porción a Corto Plazo de la Deuda Pública a Largo Plazo (c=c1+c2)	2,394,273.03	0.03
b7) Otros Derechos a Recibir Efectivo o Equivalentes a Corto Plazo	8,094,206.04	8,094,206.04	c1) Porción a Corto Plazo de la Deuda Pública	2,394,273.03	0.03
c. Derechos a Recibir Bienes o Servicios (c=c1+c2+c3+c4+c5)	17,675,500.71	10,648,610.05	c2) Porción a Corto Plazo de Arrendamiento Financiero	0.00	0.00
c1) Anticipo a Proveedores por Adquisición de Bienes y Prestación de Servicios a Corto Plazo	7,295,588.10	7,670,588.10	d. Títulos y Valores a Corto Plazo	0.00	0.00
c2) Anticipo a Proveedores por Adquisición de Bienes Inmuebles y Muebles a Corto Plazo	0.00	0.00	e. Pasivos Diferidos a Corto Plazo (e=e1+e2+e3)	0.00	0.00
c3) Anticipo a Proveedores por Adquisición de Bienes Intangibles a Corto Plazo	0.00	0.00	e1) Ingresos Cobrados por Adelantado a Corto Plazo	0.00	0.00
c4) Anticipo a Contratistas por Obras Públicas a Corto Plazo	10,379,912.61	2,978,021.95	e2) Intereses Cobrados por Adelantado a Corto Plazo	0.00	0.00
c5) Otros Derechos a Recibir Bienes o Servicios a Corto Plazo	0.00	0.00	e3) Otros Pasivos Diferidos a Corto Plazo	0.00	0.00
d. Inventarios (d=d1+d2+d3+d4+d5)	0.00	0.00	f. Fondos y Bienes de Terceros en Garantía y/o Administración a Corto Plazo (f=f1+f2+f3+f4+f5+f6)	0.00	0.00
d1) Inventario de Mercancías para Venta	0.00	0.00	f1) Fondos en Garantía a Corto Plazo	0.00	0.00
d2) Inventario de Mercancías Terminadas	0.00	0.00	f2) Fondos en Administración a Corto Plazo	0.00	0.00
d3) Inventario de Mercancías en Proceso de Elaboración	0.00	0.00	f3) Fondos Contingentes a Corto Plazo	0.00	0.00
d4) Inventario de Materias Primas, Materiales y Suministros para Producción	0.00	0.00	f4) Fondos de Fideicomisos, Mandatos y Contratos Análogos a Corto Plazo	0.00	0.00
d5) Bienes en Tránsito	0.00	0.00	f5) Otros Fondos de Terceros en Garantía y/o Administración a Corto Plazo	0.00	0.00
e. Almacenes	0.00	0.00	f6) Valores y Bienes en Garantía a Corto Plazo	0.00	0.00
f. Estimación por Pérdida o Deterioro de Activos Circulantes	0.00	0.00	g. Provisiones a Corto Plazo (g=g1+g2+g3)	-19,388.22	2,658.24

MUNICIPIO DE BAHIA DE BANDERAS NAYARIT
Sistema Integral de Contabilidad Gubernamental
ESTADO DE SITUACION FINANCIERA DETALLADO - LDF
AL 31 DE DICIEMBRE DE 2022 Y AL 30 DE SEPTIEMBRE DE 2023
(PESOS)

Concepto (c)	2023 (d)	31/Dic/2022 (e)	Concepto (c)	2023 (d)	31/Dic/2022 (e)
(f=f1+f2)					
f1) Estimaciones para Cuentas Incobrables por Derechos a Recibir Efectivo o Equivalentes	0.00	0.00	g1) Provisión para Demandas y Juicios a Corto Plazo	-19,388.22	2,658.24
f2) Estimación por Deterioro de Inventarios	0.00	0.00	g2) Provisión para Contingencias a Corto Plazo	0.00	0.00
g. Otros Activos Circulantes (g=g1+g2+g3+g4)	0.00	0.00	g3) Otras Provisiones a Corto Plazo	0.00	0.00
g1) Valores en Garantía	0.00	0.00	h. Otros Pasivos a Corto Plazo (h=h1+h2+h3)	60,192,832.12	45,580,729.97
g2) Bienes en Garantía (excluye depósitos de fondos)	0.00	0.00	h1) Ingresos por Clasificar	60,192,832.12	45,580,729.97
g3) Bienes Derivados de Embargos, Decomisos, Aseguramientos y Dación en Pago	0.00	0.00	h2) Recaudación por Participar	0.00	0.00
g4) Adquisición con Fondos de Terceros	0.00	0.00	h3) Otros Pasivos Circulantes	0.00	0.00
IA. Total de Activos Circulantes (IA = a + b + c + d + e + f + g)	926,262,460.33	706,451,465.48	IIA. Total de Pasivos Circulantes (IIA = a + b + c + d + e + f + g + h)	381,508,944.42	479,104,529.85
Activo No Circulante			Pasivo No Circulante		
a. Inversiones Financieras a Largo Plazo	0.00	0.00	a. Cuentas por Pagar a Largo Plazo	0.00	0.00
b. Derechos a Recibir Efectivo o Equivalentes a Largo Plazo	0.00	0.00	b. Documentos por Pagar a Largo Plazo	0.00	0.00
c. Bienes Inmuebles, Infraestructura y Construcciones en Proceso	1,623,398,441.97	1,558,095,801.91	c. Deuda Pública a Largo Plazo	159,775,247.00	168,996,798.00
d. Bienes Muebles	290,458,048.88	254,500,157.99	d. Pasivos Diferidos a Largo Plazo	0.00	0.00
e. Activos Intangibles	10,756,820.82	10,565,583.04	e. Fondos y Bienes de Terceros en Garantía y/o en Administración a Largo Plazo	0.00	0.00
f. Depreciación, Deterioro y Amortización Acumulada de Bienes	0.00	0.00	f. Provisiones a Largo Plazo	300,000.00	300,000.00
g. Activos Diferidos	0.00	0.00	IIIB. Total de Pasivos No Circulantes (IIIB = a + b + c + d + e + f)	160,075,247.00	169,296,798.00
h. Estimación por Pérdida o Deterioro de Activos no Circulantes	0.00	0.00	II. Total del Pasivo (II = IIA + IIIB)	541,584,191.42	648,401,327.85
i. Otros Activos no Circulantes	0.00	0.00	HACIENDA PÚBLICA/PATRIMONIO		
IB. Total de Activos No Circulantes (IB = a + b + c + d + e + f + g + h + i)	1,924,613,311.67	1,823,161,542.94	IIIA. Hacienda Pública/Patrimonio Contribuido (IIIA = a + b + c)	850,947,571.99	850,947,571.99
I. Total del Activo (I = IA + IB)	2,850,875,772.00	2,529,613,008.42	a. Aportaciones	0.00	0.00
			b. Donaciones de Capital	789,486,770.82	789,486,770.82
			c. Actualización de la Hacienda Pública/Patrimonio	61,460,801.17	61,460,801.17
			IIIB. Hacienda Pública/Patrimonio Generado (IIIB = a + b + c + d + e)	1,458,344,008.59	1,030,264,108.58
			a. Resultados del Ejercicio (Ahorro/ Desahorro)	449,761,417.60	0.00
			b. Resultados de Ejercicios Anteriores	998,953,321.39	1,020,562,327.33
			c. Revalúos	0.00	0.00
			d. Reservas	0.00	0.00
			e. Rectificaciones de Resultados de Ejercicios Anteriores	9,629,269.60	9,701,781.25
			IIIC. Exceso o Insuficiencia en la Actualización de la Hacienda Pública/Patrimonio (IIIC=a+b)	0.00	0.00
			a. Resultado por Posición Monetaria	0.00	0.00
			b. Resultado por Tenencia de Activos no Monetarios	0.00	0.00
			III. Total Hacienda Pública/Patrimonio (III = IIIA + IIIB + IIIC)	2,309,291,580.58	1,881,211,680.57
			IV. Total del Pasivo y Hacienda Pública/Patrimonio (IV = II + III)	2,850,875,772.00	2,529,613,008.42



MUNICIPIO DE BAHIA DE BANDERAS NAYARIT
Sistema Integral de Contabilidad Gubernamental
ESTADO DE SITUACION FINANCIERA DETALLADO - LDF
AL 31 DE DICIEMBRE DE 2022 Y AL 30 DE SEPTIEMBRE DE 2023
(PESOS)

Concepto (c)	2023 (d)	31/Dic/2022 (e)	Concepto (c)	2023 (d)	31/Dic/2022 (e)
= II + III)					

MUNICIPIO DE BAHIA DE BANDERAS NAYARIT
Sistema Integral de Contabilidad Gubernamental
INFORME ANALITICO DE LA DEUDA PUBLICA Y OTROS PASIVOS - LDF
DEL 1 DE ENERO AL 30 DE SEPTIEMBRE DE 2023
(PESOS)

Denominación de la Deuda Pública y Otros Pasivos (c)	Saldo al 31/Dic/2022 (d)	Disposiciones del Periodo (e)	Amortizaciones del Periodo (f)	Revaluaciones, Reclasificaciones y Otros Ajustes (g)	Saldo Final del Periodo (h) h = d+e-f+g	Pago de Intereses del Periodo (i)	Pago de Comisiones y demás Costos asociados durante el Periodo (j)
1. Deuda Pública (1=A+B)	168,996,798.00	0.00	6,827,278.00	0.00	162,169,520.00	18,030,510.87	0.00
A. Corto Plazo (A=a1+a2+a3)	0.00	0.00	6,827,278.00	9,221,551.00	2,394,273.00	18,030,510.87	0.00
a1) Instituciones de Crédito	0.00	0.00	6,827,278.00	9,221,551.00	2,394,273.00	18,030,510.87	0.00
a2) Títulos y Valores	0.00	0.00	0.00	0.00	0.00	0.00	0.00
a3) Arrendamientos Financieros	0.00	0.00	0.00	0.00	0.00	0.00	0.00
B. Largo Plazo (B=b1+b2+b3)	168,996,798.00	0.00	0.00	-9,221,551.00	159,775,247.00	0.00	0.00
b1) Instituciones de Crédito	168,996,798.00	0.00	0.00	-9,221,551.00	159,775,247.00	0.00	0.00
b2) Títulos y Valores	0.00	0.00	0.00	0.00	0.00	0.00	0.00
b3) Arrendamientos Financieros	0.00	0.00	0.00	0.00	0.00	0.00	0.00
2. Otros Pasivos	479,404,529.85				379,414,671.42		
3. Total de la Deuda Pública y Otros Pasivos (3=1+2)	648,401,327.85	0.00	6,827,278.00	0.00	541,584,191.42	18,030,510.87	0.00
4. Deuda Contingente ¹ (informativo)					0.00		
A) Deuda Contingente 1					0.00		
B) Deuda Contingente 2					0.00		
C) Deuda Contingente XX					0.00		
5. Valor de Instrumentos Bono Cupón Cero ² (Informativo)					0.00		
A) Instrumento Bono Cupón Cero 1					0.00		
B) Instrumento Bono Cupón Cero 2					0.00		
C) Instrumento Bono Cupón Cero XX					0.00		

¹ Se refiere a cualquier Financiamiento sin fuente o garantía de pago definida, que sea asumida de manera solidaria o subsidiaria por las Entidades Federativas con sus Municipios, organismos descentralizados y empresas de participación estatal mayoritaria y fideicomisos, locales o municipales, y por los Municipios con sus respectivos organismos descentralizados y empresas de participación municipal mayoritaria.

² Se refiere al valor del Bono Cupón Cero que respalda el pago de los créditos asociados al mismo (Activo).

Obligaciones a Corto Plazo (k)	Monto Contratado (l)	Plazo Pactado (m)	Tasa de Interés (n)	Comisiones y Costos Relacionados (o)	Tasa Efectiva (p)

6. Obligaciones a Corto Plazo (Informativo)

- A) Crédito 1
- B) Crédito 2
- C) Crédito XX

MUNICIPIO DE BAHIA DE BANDERAS NAYARIT
Sistema Integral de Contabilidad Gubernamental
INFORME ANALITICO DE OBLIGACIONES DIFERENTES DE FINANCIAMIENTOS - LDF
DEL 1 DE ENERO AL 30 DE SEPTIEMBRE DE 2023
(PESOS)

Denominación de las Obligaciones Diferentes de Financiamiento (c)	Fecha del Contrato (d)	Fecha de Inicio de operación del proyecto (e)	Fecha de Vencimiento (f)	Monto de la inversión pactado (g)	Plazo pactado (h)	Monto promedio mensual del pago de la contraprestación (i)	Monto promedio mensual del pago de la contraprestación correspondiente al pago de inversión (j)	Monto pagado de la inversión al 30 de SEP de 2023 (k)	Monto pagado de la inversión actualizado al 30 de SEP de 2023 (l)	Saldo pendiente por pagar de la inversión al 30 de SEP de 2023 (m = g - l)
A. Asociaciones Público Privadas (APP's) (A=a+b+c+d)										0.00
a) APP 1										0.00
b) APP 2										0.00
c) APP 3										0.00
d) APP XX										0.00
B. Otros Instrumentos (B=a+b+c+d)										0.00
a) Otro Instrumento 1										0.00
b) Otro Instrumento 2										0.00
c) Otro Instrumento 3										0.00
d) Otro Instrumento XX										0.00
C. Total de Obligaciones Diferentes de Financiamiento (C=A+B)										0.00

MUNICIPIO DE BAHIA DE BANDERAS NAYARIT
Sistema Integral de Contabilidad Gubernamental
BALANCE PRESUPUESTARIO - LDF
DEL 1 DE ENERO AL 30 DE SEPTIEMBRE DE 2023
(PESOS)

Concepto (c)	Estimado/Aprobado (d)	Devengado	Recaudado/Pagado
A. Ingresos Totales (A = A1+A2+A3)	1,191,267,347.55	1,181,670,710.30	1,181,670,710.30
A1. Ingresos de Libre Disposición	1,019,049,933.72	1,017,238,626.27	1,017,238,626.27
A2. Transferencias Federales Etiquetadas	181,438,964.83	171,259,362.03	171,259,362.03
A3. Financiamiento Neto	-9,221,551.00	-6,827,278.00	-6,827,278.00
B. Egresos Presupuestarios1 (B = B1+B2)	1,191,267,347.55	847,588,977.08	836,578,669.66
B1. Gasto No Etiquetado (sin incluir Amortización de la Deuda Pública)	1,009,828,382.72	740,204,665.76	730,200,914.18
B2. Gasto Etiquetado (sin incluir Amortización de la Deuda Pública)	181,438,964.83	107,384,311.32	106,377,755.48
C. Remanentes del Ejercicio Anterior (C = C1 + C2)		50,049,362.60	50,049,361.43
C1. Remanentes de Ingresos de Libre Disposición aplicados en el periodo		46,496,611.58	46,496,610.41
C2. Remanentes de Transferencias Federales Etiquetadas aplicados en el periodo		3,552,751.02	3,552,751.02
I. Balance Presupuestario (I = A - B + C)	0.00	384,131,095.82	395,141,402.07
II. Balance Presupuestario sin Financiamiento Neto (II = I - A3)	9,221,551.00	390,958,373.82	401,968,680.07
III. Balance Presupuestario sin Financiamiento Neto y sin Remanentes del Ejercicio Anterior (III= II - C)	9,221,551.00	340,909,011.22	351,919,318.64

Concepto	Aprobado	Devengado	Pagado
E. Intereses, Comisiones y Gastos de la Deuda (E = E1+E2)	19,140,931.20	18,030,510.87	18,030,510.87
E1. Intereses, Comisiones y Gastos de la Deuda con Gasto No Etiquetado	19,140,931.20	18,030,510.87	18,030,510.87
E2. Intereses, Comisiones y Gastos de la Deuda con Gasto Etiquetado	0.00	0.00	0.00
IV. Balance Primario (IV = III + E)	28,362,482.20	358,939,522.09	369,949,829.51

Concepto	Estimado/Aprobado	Devengado	Recaudado/Pagado
F. Financiamiento (F = F1 + F2)	60,000,000.00	0.00	0.00
F1. Financiamiento con Fuente de Pago de Ingresos de Libre Disposición	60,000,000.00	0.00	0.00
F2. Financiamiento con Fuente de Pago de Transferencias Federales Etiquetadas	0.00	0.00	0.00
G. Amortización de la Deuda (G = G1 + G2)	69,221,551.00	6,827,278.00	6,827,278.00
G1. Amortización de la Deuda Pública con Gasto No Etiquetado	69,221,551.00	6,827,278.00	6,827,278.00
G2. Amortización de la Deuda Pública con Gasto Etiquetado	0.00	0.00	0.00
A3. Financiamiento Neto (A3 = F - G)	-9,221,551.00	-6,827,278.00	-6,827,278.00

Concepto	Estimado/Aprobado	Devengado	Recaudado/Pagado
A1. Ingresos de Libre Disposición	1,019,049,933.72	1,017,238,626.27	1,017,238,626.27
A3.1 Financiamiento Neto con Fuente de Pago de Ingresos de Libre Disposición (A3.1 = F1 - G1)	-9,221,551.00	-6,827,278.00	-6,827,278.00
F1. Financiamiento con Fuente de Pago de Ingresos de Libre Disposición	60,000,000.00	0.00	0.00
G1. Amortización de la Deuda Pública con Gasto No Etiquetado	69,221,551.00	6,827,278.00	6,827,278.00
B1. Gasto No Etiquetado (sin incluir Amortización de la Deuda Pública)	1,009,828,382.72	740,204,665.76	730,200,914.18
C1. Remanentes de Ingresos de Libre Disposición aplicados en el periodo		46,496,611.58	46,496,610.41
V. Balance Presupuestario de Recursos Disponibles (V = A1 + A3.1 - B1 + C1)	0.00	316,703,294.09	326,707,044.50
VI. Balance Presupuestario de Recursos Disponibles sin Financiamiento Neto (VI = V - A3.1)	9,221,551.00	323,530,572.09	333,534,322.50

Concepto	Estimado/Aprobado	Devengado	Recaudado/Pagado
----------	-------------------	-----------	------------------

MUNICIPIO DE BAHIA DE BANDERAS NAYARIT
Sistema Integral de Contabilidad Gubernamental
BALANCE PRESUPUESTARIO - LDF
DEL 1 DE ENERO AL 30 DE SEPTIEMBRE DE 2023
(PESOS)

A2. Transferencias Federales Etiquetadas	181,438,964.83	171,259,362.03	171,259,362.03
A3.2 Financiamiento Neto con Fuente de Pago de Transferencias Federales Etiquetadas (A3.2 = F2 - G2)	0.00	0.00	0.00
F2. Financiamiento con Fuente de Pago de Transferencias Federales Etiquetadas	0.00	0.00	0.00
G2. Amortización de la Deuda Pública con Gasto Etiquetado	0.00	0.00	0.00
B2. Gasto Etiquetado (sin incluir Amortización de la Deuda Pública)	181,438,964.83	107,384,311.32	106,377,755.48
C2. Remanentes de Transferencias Federales Etiquetadas aplicados en el periodo		3,552,751.02	3,552,751.02
VII. Balance Presupuestario de Recursos Etiquetados (VII = A2 + A3.2 - B2 + C2)	0.00	67,427,801.73	68,434,357.57
VIII. Balance Presupuestario de Recursos Etiquetados sin Financiamiento Neto (VIII = VII - A3.2)	0.00	67,427,801.73	68,434,357.57

- **Estado Analítico de Ingresos**



Hagamos
la mejor
historia

MUNICIPIO DE BAHIA DE BANDERAS NAYARIT
Sistema Integral de Contabilidad Gubernamental
ESTADO ANALITICO DE INGRESOS DETALLADO - LDF
DEL 1 DE ENERO AL 30 DE SEPTIEMBRE DE 2023

(PESOS)

Concepto (c)	Estimado (d)	Ampliaciones/ (Reducciones)	INGRESO		Recaudado	Diferencia (e)
			Modificado	Devengado		
Ingresos de Libre Disposición						
A. Impuestos	591,670,375.43	0.00	591,670,375.43	575,986,805.99	575,986,805.99	-15,683,569.44
B. Cuotas y Aportaciones de Seguridad Social	0.00	0.00	0.00	0.00	0.00	0.00
C. Contribuciones de Mejoras	13,153,789.50	0.00	13,153,789.50	18,536,461.76	18,536,461.76	5,382,672.26
D. Derechos	148,828,742.53	0.00	148,828,742.53	182,965,914.99	182,965,914.99	34,137,172.46
E. Productos	669,730.77	0.00	669,730.77	3,094,711.29	3,094,711.29	2,424,980.52
F. Aprovechamientos	35,290,781.49	0.00	35,290,781.49	22,073,519.40	22,073,519.40	-13,217,262.09
G. Ingresos por Ventas de Bienes y Servicios	0.00	0.00	0.00	0.00	0.00	0.00
H. Participaciones (H=h1+h2+h3+h4+h5+h6+h7+h8+h9+h10+h11)	224,659,507.00	0.00	224,659,507.00	210,437,276.63	210,437,276.63	-14,222,230.37
h1) Fondo General de Participaciones	103,079,868.00	0.00	103,079,868.00	99,745,497.86	99,745,497.86	-3,334,370.14
h2) Fondo de Fomento Municipal	46,626,630.00	0.00	46,626,630.00	38,097,174.34	38,097,174.34	-8,529,455.66
h3) Fondo de Fiscalización y Recaudación	20,661,868.00	0.00	20,661,868.00	10,667,725.23	10,667,725.23	-9,994,142.77
h4) Fondo de Compensación	7,054,839.00	0.00	7,054,839.00	629,131.05	629,131.05	-6,425,707.95
h5) Fondo de Extracción de Hidrocarburos	0.00	0.00	0.00	0.00	0.00	0.00
h6) Impuesto Especial Sobre Producción y Servicios	1,738,072.00	0.00	1,738,072.00	1,078,121.10	1,078,121.10	-659,950.90
h7) 0.136% de la Recaudación Federal Participable	0.00	0.00	0.00	0.00	0.00	0.00
h8) 3.17% Sobre Extracción de Petróleo	0.00	0.00	0.00	0.00	0.00	0.00
h9) Gasolinas y Diésel	6,601,452.00	0.00	6,601,452.00	4,208,117.60	4,208,117.60	-2,393,334.40
h10) Fondo del Impuesto Sobre la Renta	38,896,778.00	0.00	38,896,778.00	41,093,710.84	41,093,710.84	2,196,932.84
h11) Fondo de Estabilización de los Ingresos de las Entidades Federativas	0.00	0.00	0.00	14,917,798.61	14,917,798.61	14,917,798.61
I. Incentivos Derivados de la Colaboración Fiscal (I=i1+i2+i3+i4+i5)	1,577,007.00	0.00	1,577,007.00	1,735,042.30	1,735,042.30	158,035.30
i1) Tenencia o Uso de Vehículos	0.00	0.00	0.00	4,804.86	4,804.86	4,804.86
i2) Fondo de Compensación ISAN	302,147.00	0.00	302,147.00	226,610.10	226,610.10	-75,536.90
i3) Impuesto Sobre Automóviles Nuevos	1,274,860.00	0.00	1,274,860.00	1,503,627.34	1,503,627.34	228,767.34
i4) Fondo de Compensación de Repecos-Intermedios	0.00	0.00	0.00	0.00	0.00	0.00
i5) Otros Incentivos Económicos	0.00	0.00	0.00	0.00	0.00	0.00
J. Transferencias	0.00	0.00	0.00	0.00	0.00	0.00
K. Convenios	0.00	0.00	0.00	0.00	0.00	0.00
k1) Otros Convenios y Subsidios	0.00	0.00	0.00	0.00	0.00	0.00
L. Otros Ingresos de Libre Disposición (L=l1+l2)	3,200,000.00	0.00	3,200,000.00	2,408,893.91	2,408,893.91	-791,106.09
l1) Participaciones en Ingresos Locales	0.00	0.00	0.00	0.00	0.00	0.00
l2) Otros Ingresos de Libre Disposición	3,200,000.00	0.00	3,200,000.00	2,408,893.91	2,408,893.91	-791,106.09
I. Total de Ingresos de Libre Disposición (I=A+B+C+D+E+F+G+H+I+J+K+L)	1,019,049,933.72	0.00	1,019,049,933.72	1,017,238,626.27	1,017,238,626.27	-1,811,307.45
Ingresos Excedentes de Ingresos de Libre Disposición						
Transferencias Federales Etiquetadas						
A. Aportaciones (A=a1+a2+a3+a4+a5+a6+a7+a8)	174,420,237.87	37,759,202.47	212,179,440.34	166,074,846.66	166,074,846.66	-8,345,391.21
a1) Fondo de Aportaciones para la Nómina Educativa y Gasto Operativo	0.00	0.00	0.00	0.00	0.00	0.00
a2) Fondo de Aportaciones para los Servicios de Salud	0.00	0.00	0.00	0.00	0.00	0.00
a3) Fondo de Aportaciones para la Infraestructura Social	34,346,113.84	11,922,326.16	46,268,440.00	41,641,596.09	41,641,596.09	7,295,482.25
a4) Fondo de Aportaciones para el Fortalecimiento de los Municipios y de las Demarcaciones Territoriales del	140,074,124.03	25,836,876.31	165,911,000.34	124,433,250.57	124,433,250.57	-15,640,873.46

MUNICIPIO DE BAHIA DE BANDERAS NAYARIT
Sistema Integral de Contabilidad Gubernamental
ESTADO ANALITICO DE INGRESOS DETALLADO - LDF
DEL 1 DE ENERO AL 30 DE SEPTIEMBRE DE 2023

(PESOS)

Concepto (c)			INGRESO		Recaudado	Diferencia (e)
	Estimado (d)	Ampliaciones/ (Reducciones)	Modificado	Devengado		
Distrito Federal						
a5) Fondo de Aportaciones Múltiples	0.00	0.00	0.00	0.00	0.00	0.00
a6) Fondo de Aportaciones para la Educación Tecnológica y de Adultos	0.00	0.00	0.00	0.00	0.00	0.00
a7) Fondo de Aportaciones para la Seguridad Pública de los Estados y del Distrito Federal	0.00	0.00	0.00	0.00	0.00	0.00
a8) Fondo de Aportaciones para el Fortalecimiento de las Entidades Federativas	0.00	0.00	0.00	0.00	0.00	0.00
B. Convenios (B=b1+b2+b3+b4)	0.00	0.00	0.00	0.00	0.00	0.00
b1) Convenios de Protección Social en Salud	0.00	0.00	0.00	0.00	0.00	0.00
b2) Convenios de Descentralización	0.00	0.00	0.00	0.00	0.00	0.00
b3) Convenios de Reasignación	0.00	0.00	0.00	0.00	0.00	0.00
b4) Otros Convenios y Subsidios	0.00	0.00	0.00	0.00	0.00	0.00
C. Fondos Distintos de Aportaciones (C=c1+c2)	0.00	0.00	0.00	0.00	0.00	0.00
c1) Fondo para Entidades Federativas y Municipios Productores de Hidrocarburos	0.00	0.00	0.00	0.00	0.00	0.00
c2) Fondo Minero	0.00	0.00	0.00	0.00	0.00	0.00
D. Transferencias, Subsidios y Subvenciones, y Pensiones y Jubilaciones	0.00	0.00	0.00	0.00	0.00	0.00
E. Otras Transferencias Federales Etiquetadas	7,018,726.96	2,347,650.00	9,366,376.96	5,184,515.37	5,184,515.37	-1,834,211.59
II. Total de Transferencias Federales Etiquetadas (II = A + B + C + D + E)	181,438,964.83	40,106,852.47	221,545,817.30	171,259,362.03	171,259,362.03	-10,179,602.80
III. Ingresos Derivados de Financiamientos (III = A)	60,000,000.00	0.00	60,000,000.00	0.00	0.00	-60,000,000.00
A. Ingresos Derivados de Financiamientos	60,000,000.00	0.00	60,000,000.00	0.00	0.00	-60,000,000.00
IV. Total de Ingresos (IV = I + II + III)	1,260,488,898.55	40,106,852.47	1,300,595,751.02	1,188,497,988.30	1,188,497,988.30	-71,990,910.25
Datos Informativos						
1. Ingresos Derivados de Financiamientos con Fuente de Pago de Ingresos de Libre Disposición	0.00	0.00	0.00	0.00	0.00	0.00
2. Ingresos Derivados de Financiamientos con Fuente de Pago de Transferencias Federales Etiquetadas	0.00	0.00	0.00	0.00	0.00	0.00
3. Ingresos Derivados de Financiamientos (3 = 1 + 2)	0.00	0.00	0.00	0.00	0.00	0.00

- **Estado Analítico del
Presupuesto de Egresos**



**Hagamos
la mejor
historia**

MUNICIPIO DE BAHIA DE BANDERAS NAYARIT
Sistema Integral de Contabilidad Gubernamental
ESTADO ANALITICO DEL EJERCICIO DEL PRESUPUESTO DE EGRESOS DETALLADO - LDF
Clasificación por Objeto del Gasto (Capítulo y Concepto)
DEL 1 DE ENERO AL 30 DE SEPTIEMBRE DE 2023
(PESOS)

Concepto (c)	EGRESOS					
	Aprobado (d)	Ampliaciones/ (Reducciones)	Modificado	Devengado	Pagado	Subejercicio (e)
I. Gasto No Etiquetado (I=A+B+C+D+E+F+G+H+I)	1,079,049,933.72	483,263,558.77	1,562,313,492.49	747,031,943.76	737,028,192.18	815,281,548.73
A. Servicios Personales (A=a1+a2+a3+a4+a5+a6+a7)	338,083,650.83	0.00	338,083,650.83	223,988,980.86	222,707,274.28	114,094,669.97
a1) Remuneraciones al Personal de Carácter Permanente	180,270,721.18	-12,164,612.46	168,106,108.72	114,044,292.85	114,044,292.85	54,061,815.87
a2) Remuneraciones al Personal de Carácter Transitorio	0.00	0.00	0.00	0.00	0.00	0.00
a3) Remuneraciones Adicionales y Especiales	80,069,657.64	15,344,869.04	95,414,526.68	69,421,708.66	69,331,957.82	25,992,818.02
a4) Seguridad Social	27,527,274.30	-1,221,047.98	26,306,226.32	14,295,814.34	13,109,948.60	12,010,411.98
a5) Otras Prestaciones Sociales y Económicas	47,970,718.31	-55,237.25	47,915,481.06	26,052,616.25	26,046,526.25	21,862,864.81
a6) Previsiones	2,149,635.48	-2,149,635.48	0.00	0.00	0.00	0.00
a7) Pago de Estímulos a Servidores Públicos	95,643.92	245,664.13	341,308.05	174,548.76	174,548.76	166,759.29
B. Materiales y Suministros (B=b1+b2+b3+b4+b5+b6+b7+b8+b9)	102,212,429.11	0.00	102,212,429.11	75,915,114.41	71,066,549.81	26,297,314.70
b1) Materiales de Administración, Emisión de Documentos y Artículos Oficiales	8,218,197.39	-707,136.19	7,511,061.20	4,427,124.99	4,359,837.41	3,083,936.21
b2) Alimentos y Utensilios	1,798,249.64	-261,404.09	1,536,845.55	913,859.71	913,859.61	622,985.84
b3) Materias Primas y Materiales de Producción y Comercialización	0.00	0.00	0.00	0.00	0.00	0.00
b4) Materiales y Artículos de Construcción y de Reparación	14,858,112.73	-41,458.88	14,816,653.85	11,988,669.31	11,957,697.27	2,827,984.54
b5) Productos Químicos, Farmacéuticos y de Laboratorio	1,838,365.34	-1,010,897.68	827,467.66	399,738.11	399,738.11	427,729.55
b6) Combustibles, Lubricantes y Aditivos	61,000,000.00	0.00	61,000,000.00	50,680,006.99	46,043,359.58	10,319,993.01
b7) Vestuario, Blancos, Prendas de Protección y Artículos Deportivos	6,842,920.42	-978,857.11	5,864,063.31	1,503,273.43	1,503,273.43	4,360,789.88
b8) Materiales y Suministros Para Seguridad	2,950,000.00	1,291,040.36	4,241,040.36	478,640.36	478,640.36	3,762,400.00
b9) Herramientas, Refacciones y Accesorios Menores	4,706,583.59	1,708,713.59	6,415,297.18	5,523,801.51	5,410,144.04	891,495.67
C. Servicios Generales (C=c1+c2+c3+c4+c5+c6+c7+c8+c9)	260,806,507.94	0.00	260,806,507.94	209,055,898.21	205,823,375.17	51,750,609.73
c1) Servicios Básicos	14,635,877.31	-7,404,158.90	7,231,718.41	3,625,734.82	3,624,885.84	3,605,983.59
c2) Servicios de Arrendamiento	104,623,615.00	-1,185,093.42	103,438,521.58	72,216,029.67	72,165,672.66	31,222,491.91
c3) Servicios Profesionales, Científicos, Técnicos y Otros Servicios	36,529,266.00	-4,614,220.49	31,915,045.51	28,346,271.65	28,326,863.48	3,568,773.86
c4) Servicios Financieros, Bancarios y Comerciales	3,200,000.00	1,738,101.24	4,938,101.24	4,937,610.04	4,937,610.04	491.20
c5) Servicios de Instalación, Reparación, Mantenimiento y Conservación	63,813,706.57	-2,173,133.86	61,640,572.71	50,534,604.58	47,398,572.37	11,105,968.13
c6) Servicios de Comunicación Social y Publicidad	10,500,000.00	-5,914,354.19	4,585,645.81	2,950,780.80	2,936,048.80	1,634,865.01
c7) Servicios de Traslado y Viáticos	2,061,486.25	-1,292,602.25	768,884.00	567,835.02	556,690.35	201,048.98
c8) Servicios Oficiales	14,500,781.00	7,573,213.01	22,073,994.01	21,878,290.76	21,878,290.76	195,703.25
c9) Otros Servicios Generales	10,941,775.81	13,272,248.86	24,214,024.67	23,998,740.87	23,998,740.87	215,283.80
D. Transferencias, Asignaciones, Subsidios y Otras Ayudas (D=d1+d2+d3+d4+d5+d6+d7+d8+d9)	183,089,628.92	0.00	183,089,628.92	115,633,940.24	115,556,641.71	67,455,688.68
d1) Transferencias Internas y Asignaciones al Sector Público	78,665,928.92	0.00	78,665,928.92	55,644,404.09	55,570,205.56	23,021,524.83
d2) Transferencias al Resto del Sector Público	0.00	0.00	0.00	0.00	0.00	0.00
d3) Subsidios y Subvenciones	40,000,000.00	0.00	40,000,000.00	31,035,427.17	31,035,427.17	8,964,572.83
d4) Ayudas Sociales	33,423,700.00	0.00	33,423,700.00	11,492,769.73	11,489,669.73	21,930,930.27
d5) Pensiones y Jubilaciones	31,000,000.00	0.00	31,000,000.00	17,461,339.25	17,461,339.25	13,538,660.75
d6) Transferencias a Fideicomisos, Mandatos y Otros Análogos	0.00	0.00	0.00	0.00	0.00	0.00
d7) Transferencias a la Seguridad Social	0.00	0.00	0.00	0.00	0.00	0.00
d8) Donativos	0.00	0.00	0.00	0.00	0.00	0.00
d9) Transferencias al Exterior	0.00	0.00	0.00	0.00	0.00	0.00
E. Bienes Muebles, Inmuebles e Intangibles (E=e1+e2+e3+e4+e5+e6+e7+e8+e9)	26,522,412.03	82,464,646.42	108,987,058.45	36,149,128.67	35,585,471.01	72,837,929.78

MUNICIPIO DE BAHIA DE BANDERAS NAYARIT
Sistema Integral de Contabilidad Gubernamental
ESTADO ANALITICO DEL EJERCICIO DEL PRESUPUESTO DE EGRESOS DETALLADO - LDF
Clasificación por Objeto del Gasto (Capítulo y Concepto)
DEL 1 DE ENERO AL 30 DE SEPTIEMBRE DE 2023
(PESOS)

Concepto (c)	EGRESOS					
	Aprobado (d)	Ampliaciones/ (Reducciones)	Modificado	Devengado	Pagado	Subejercicio (e)
e1) Mobiliario y Equipo de Administración	8,376,899.10	-470,690.56	7,906,208.54	5,838,522.40	5,338,294.73	2,067,686.14
e2) Mobiliario y Equipo Educativo y Recreativo	2,750,000.00	-83,102.36	2,666,897.64	218,734.01	218,734.01	2,448,163.63
e3) Equipo e Instrumental Médico y de Laboratorio	95,000.00	57,698.31	152,698.31	0.00	0.00	152,698.31
e4) Vehículos y Equipo de Transporte	3,963,600.00	50,331,624.79	54,295,224.79	23,341,676.83	23,341,676.83	30,953,547.96
e5) Equipo de Defensa y Seguridad	9,816,912.93	-603,513.20	9,213,399.73	4,000,710.65	4,000,710.65	5,212,689.08
e6) Maquinaria, Otros Equipos y Herramientas	1,520,000.00	33,041,391.66	34,561,391.66	2,558,247.00	2,558,246.97	32,003,144.66
e7) Activos Biológicos	0.00	0.00	0.00	0.00	0.00	0.00
e8) Bienes Inmuebles	0.00	0.00	0.00	0.00	0.00	0.00
e9) Activos Intangibles	0.00	191,237.78	191,237.78	191,237.78	127,807.82	0.00
F. Inversión Pública (F=f1+f2+f3)	78,972,822.69	237,072,606.50	316,045,429.19	61,431,092.50	61,431,091.33	254,614,336.69
f1) Obra Pública en Bienes de Dominio Público	78,972,822.69	237,072,606.50	316,045,429.19	61,431,092.50	61,431,091.33	254,614,336.69
f2) Obra Pública en Bienes Propios	0.00	0.00	0.00	0.00	0.00	0.00
f3) Proyectos Productivos y Acciones de Fomento	0.00	0.00	0.00	0.00	0.00	0.00
G. Inversiones Financieras y Otras Provisiones (G=g1+g2+g3+g4+g5+g6+g7)	0.00	0.00	0.00	0.00	0.00	0.00
g1) Inversiones Para el Fomento de Actividades Productivas	0.00	0.00	0.00	0.00	0.00	0.00
g2) Acciones y Participaciones de Capital	0.00	0.00	0.00	0.00	0.00	0.00
g3) Compra de Títulos y Valores	0.00	0.00	0.00	0.00	0.00	0.00
g4) Concesión de Préstamos	0.00	0.00	0.00	0.00	0.00	0.00
g5) Inversiones en Fideicomisos, Mandatos y Otros Análogos Fideicomiso de Desastres Naturales (Informativo)	0.00	0.00	0.00	0.00	0.00	0.00
g6) Otras Inversiones Financieras	0.00	0.00	0.00	0.00	0.00	0.00
g7) Provisiones para Contingencias y Otras Erogaciones Especiales	0.00	0.00	0.00	0.00	0.00	0.00
H. Participaciones y Aportaciones (H=h1+h2+h3)	0.00	0.00	0.00	0.00	0.00	0.00
h1) Participaciones	0.00	0.00	0.00	0.00	0.00	0.00
h2) Aportaciones	0.00	0.00	0.00	0.00	0.00	0.00
h3) Convenios	0.00	0.00	0.00	0.00	0.00	0.00
I. Deuda Pública (I=i1+i2+i3+i4+i5+i6+i7)	89,362,482.20	163,726,305.85	253,088,788.05	24,857,788.87	24,857,788.87	228,230,999.18
i1) Amortización de la Deuda Pública	69,221,551.00	0.00	69,221,551.00	6,827,278.00	6,827,278.00	62,394,273.00
i2) Intereses de la Deuda Pública	19,140,931.20	0.00	19,140,931.20	18,030,510.87	18,030,510.87	1,110,420.33
i3) Comisiones de la Deuda Pública	0.00	0.00	0.00	0.00	0.00	0.00
i4) Gastos de la Deuda Pública	0.00	0.00	0.00	0.00	0.00	0.00
i5) Costo por Coberturas	0.00	0.00	0.00	0.00	0.00	0.00
i6) Apoyos Financieros	0.00	0.00	0.00	0.00	0.00	0.00
i7) Adeudos de Ejercicios Fiscales Anteriores (ADEFAS)	1,000,000.00	163,726,305.85	164,726,305.85	0.00	0.00	164,726,305.85
II. Gasto Etiquetado (II=A+B+C+D+E+F+G+H+I)	181,438,964.83	47,747,921.77	229,186,886.60	107,384,311.32	106,377,755.48	121,802,575.28
A. Servicios Personales (A=a1+a2+a3+a4+a5+a6+a7)	112,035,673.76	0.00	112,035,673.76	73,360,412.09	72,361,472.25	38,675,261.67
a1) Remuneraciones al Personal de Carácter Permanente	83,227,528.42	-4,421,504.60	78,806,023.82	51,468,482.93	51,468,482.93	27,337,540.89
a2) Remuneraciones al Personal de Carácter Transitorio	0.00	0.00	0.00	0.00	0.00	0.00
a3) Remuneraciones Adicionales y Especiales	13,596,356.94	485,514.34	14,081,871.28	5,576,748.21	5,576,748.21	8,505,123.07
a4) Seguridad Social	13,964,503.69	3,929,503.70	17,894,007.39	15,439,941.16	14,441,001.32	2,454,066.23

MUNICIPIO DE BAHIA DE BANDERAS NAYARIT
Sistema Integral de Contabilidad Gubernamental
ESTADO ANALITICO DEL EJERCICIO DEL PRESUPUESTO DE EGRESOS DETALLADO - LDF
Clasificación por Objeto del Gasto (Capítulo y Concepto)
DEL 1 DE ENERO AL 30 DE SEPTIEMBRE DE 2023
(PESOS)

Concepto (c)	E G R E S O S					
	Aprobado (d)	Ampliaciones/ (Reducciones)	Modificado	Devengado	Pagado	Subejercicio (e)
a5) Otras Prestaciones Sociales y Económicas	1,159,178.63	-94,648.46	1,064,530.17	685,998.69	685,998.69	378,531.48
a6) Previsiones	0.00	0.00	0.00	0.00	0.00	0.00
a7) Pago de Estímulos a Servidores Públicos	88,106.08	101,135.02	189,241.10	189,241.10	189,241.10	0.00
B. Materiales y Suministros (B=b1+b2+b3+b4+b5+b6+b7+b8+b9)	3,000,000.00	0.00	3,000,000.00	324,052.61	324,052.61	2,675,947.39
b1) Materiales de Administración, Emisión de Documentos y Artículos Oficiales	0.00	0.00	0.00	0.00	0.00	0.00
b2) Alimentos y Utensilios	0.00	0.00	0.00	0.00	0.00	0.00
b3) Materias Primas y Materiales de Producción y Comercialización	0.00	0.00	0.00	0.00	0.00	0.00
b4) Materiales y Artículos de Construcción y de Reparación	0.00	0.00	0.00	0.00	0.00	0.00
b5) Productos Químicos, Farmacéuticos y de Laboratorio	0.00	0.00	0.00	0.00	0.00	0.00
b6) Combustibles, Lubricantes y Aditivos	0.00	0.00	0.00	0.00	0.00	0.00
b7) Vestuario, Blancos, Prendas de Protección y Artículos Deportivos	1,000,000.00	0.00	1,000,000.00	324,052.61	324,052.61	675,947.39
b8) Materiales y Suministros Para Seguridad	0.00	0.00	0.00	0.00	0.00	0.00
b9) Herramientas, Refacciones y Accesorios Menores	2,000,000.00	0.00	2,000,000.00	0.00	0.00	2,000,000.00
C. Servicios Generales (C=c1+c2+c3+c4+c5+c6+c7+c8+c9)	32,057,177.23	1,000,000.00	33,057,177.23	22,427,661.41	22,420,045.41	10,629,515.82
c1) Servicios Básicos	28,038,450.27	0.00	28,038,450.27	21,921,022.13	21,921,022.13	6,117,428.14
c2) Servicios de Arrendamiento	0.00	0.00	0.00	0.00	0.00	0.00
c3) Servicios Profesionales, Científicos, Técnicos y Otros Servicios	2,307,624.96	1,000,000.00	3,307,624.96	55,216.00	47,600.00	3,252,408.96
c4) Servicios Financieros, Bancarios y Comerciales	0.00	0.00	0.00	0.00	0.00	0.00
c5) Servicios de Instalación, Reparación, Mantenimiento y Conservación	1,711,102.00	0.00	1,711,102.00	451,423.28	451,423.28	1,259,678.72
c6) Servicios de Comunicación Social y Publicidad	0.00	0.00	0.00	0.00	0.00	0.00
c7) Servicios de Traslado y Viáticos	0.00	0.00	0.00	0.00	0.00	0.00
c8) Servicios Oficiales	0.00	0.00	0.00	0.00	0.00	0.00
c9) Otros Servicios Generales	0.00	0.00	0.00	0.00	0.00	0.00
D. Transferencias, Asignaciones, Subsidios y Otras Ayudas (D=d1+d2+d3+d4+d5+d6+d7+d8+d9)	0.00	0.00	0.00	0.00	0.00	0.00
d1) Transferencias Internas y Asignaciones al Sector Público	0.00	0.00	0.00	0.00	0.00	0.00
d2) Transferencias al Resto del Sector Público	0.00	0.00	0.00	0.00	0.00	0.00
d3) Subsidios y Subvenciones	0.00	0.00	0.00	0.00	0.00	0.00
d4) Ayudas Sociales	0.00	0.00	0.00	0.00	0.00	0.00
d5) Pensiones y Jubilaciones	0.00	0.00	0.00	0.00	0.00	0.00
d6) Transferencias a Fideicomisos, Mandatos y Otros Análogos	0.00	0.00	0.00	0.00	0.00	0.00
d7) Transferencias a la Seguridad Social	0.00	0.00	0.00	0.00	0.00	0.00
d8) Donativos	0.00	0.00	0.00	0.00	0.00	0.00
d9) Transferencias al Exterior	0.00	0.00	0.00	0.00	0.00	0.00
E. Bienes Muebles, Inmuebles e Intangibles (E=e1+e2+e3+e4+e5+e6+e7+e8+e9)	0.00	11,436,876.31	11,436,876.31	0.00	0.00	11,436,876.31
e1) Mobiliario y Equipo de Administración	0.00	7,836,876.31	7,836,876.31	0.00	0.00	7,836,876.31
e2) Mobiliario y Equipo Educativo y Recreativo	0.00	0.00	0.00	0.00	0.00	0.00
e3) Equipo e Instrumental Médico y de Laboratorio	0.00	0.00	0.00	0.00	0.00	0.00
e4) Vehículos y Equipo de Transporte	0.00	0.00	0.00	0.00	0.00	0.00
e5) Equipo de Defensa y Seguridad	0.00	1,900,000.00	1,900,000.00	0.00	0.00	1,900,000.00
e6) Maquinaria, Otros Equipos y Herramientas	0.00	1,700,000.00	1,700,000.00	0.00	0.00	1,700,000.00

MUNICIPIO DE BAHIA DE BANDERAS NAYARIT
Sistema Integral de Contabilidad Gubernamental
ESTADO ANALITICO DEL EJERCICIO DEL PRESUPUESTO DE EGRESOS DETALLADO - LDF
Clasificación por Objeto del Gasto (Capítulo y Concepto)
DEL 1 DE ENERO AL 30 DE SEPTIEMBRE DE 2023
(PESOS)

Concepto (c)	E G R E S O S					
	Aprobado (d)	Ampliaciones/ (Reducciones)	Modificado	Devengado	Pagado	Subejercicio (e)
e7) Activos Biológicos	0.00	0.00	0.00	0.00	0.00	0.00
e8) Bienes Inmuebles	0.00	0.00	0.00	0.00	0.00	0.00
e9) Activos Intangibles	0.00	0.00	0.00	0.00	0.00	0.00
F. Inversión Pública (F=f1+f2+f3)	34,346,113.84	35,311,045.46	69,657,159.30	11,272,185.21	11,272,185.21	58,384,974.09
f1) Obra Pública en Bienes de Dominio Público	34,346,113.84	21,901,551.54	56,247,665.38	11,272,185.21	11,272,185.21	44,975,480.17
f2) Obra Pública en Bienes Propios	0.00	13,409,493.92	13,409,493.92	0.00	0.00	13,409,493.92
f3) Proyectos Productivos y Acciones de Fomento	0.00	0.00	0.00	0.00	0.00	0.00
G. Inversiones Financieras y Otras Provisiones (G=g1+g2+g3+g4+g5+g6+g7)	0.00	0.00	0.00	0.00	0.00	0.00
g1) Inversiones Para el Fomento de Actividades Productivas	0.00	0.00	0.00	0.00	0.00	0.00
g2) Acciones y Participaciones de Capital	0.00	0.00	0.00	0.00	0.00	0.00
g3) Compra de Títulos y Valores	0.00	0.00	0.00	0.00	0.00	0.00
g4) Concesión de Préstamos	0.00	0.00	0.00	0.00	0.00	0.00
g5) Inversiones en Fideicomisos, Mandatos y Otros Análogos	0.00	0.00	0.00	0.00	0.00	0.00
Fideicomiso de Desastres Naturales (Informativo)	0.00	0.00	0.00	0.00	0.00	0.00
g6) Otras Inversiones Financieras	0.00	0.00	0.00	0.00	0.00	0.00
g7) Provisiones para Contingencias y Otras Erogaciones Especiales	0.00	0.00	0.00	0.00	0.00	0.00
H. Participaciones y Aportaciones (H=h1+h2+h3)	0.00	0.00	0.00	0.00	0.00	0.00
h1) Participaciones	0.00	0.00	0.00	0.00	0.00	0.00
h2) Aportaciones	0.00	0.00	0.00	0.00	0.00	0.00
h3) Convenios	0.00	0.00	0.00	0.00	0.00	0.00
I. Deuda Pública (I=i1+i2+i3+i4+i5+i6+i7)	0.00	0.00	0.00	0.00	0.00	0.00
i1) Amortización de la Deuda Pública	0.00	0.00	0.00	0.00	0.00	0.00
i2) Intereses de la Deuda Pública	0.00	0.00	0.00	0.00	0.00	0.00
i3) Comisiones de la Deuda Pública	0.00	0.00	0.00	0.00	0.00	0.00
i4) Gastos de la Deuda Pública	0.00	0.00	0.00	0.00	0.00	0.00
i5) Costo por Coberturas	0.00	0.00	0.00	0.00	0.00	0.00
i6) Apoyos Financieros	0.00	0.00	0.00	0.00	0.00	0.00
i7) Adeudos de Ejercicios Fiscales Anteriores (ADEFAS)	0.00	0.00	0.00	0.00	0.00	0.00
III. Total de Egresos (III = I + II)	1,260,488,898.55	531,011,480.54	1,791,500,379.09	854,416,255.08	843,405,947.66	937,084,124.01

MUNICIPIO DE BAHIA DE BANDERAS NAYARIT
Sistema Integral de Contabilidad Gubernamental
ESTADO ANALITICO DEL EJERCICIO DEL PRESUPUESTO DE EGRESOS DETALLADO - LDF
Clasificación Administrativa
DEL 1 DE ENERO AL 30 DE SEPTIEMBRE DE 2023
(PESOS)

Concepto (c)	E G R E S O S					
	Aprobado (d)	Ampliaciones/ (Reducciones)	Modificado	Devengado	Pagado	Subejercicio (e)
I. Gasto No Etiquetado (I=A+B+C)	1,079,049,933.72	483,263,558.77	1,562,313,492.49	747,031,943.76	737,028,192.18	815,281,548.73
A. ESTRUCTURA ADMINISTRATIVA	863,112,400.04	245,319,902.28	1,108,432,302.32	621,025,037.12	611,113,893.97	487,407,265.20
B. SUBSIDIOS Y TRANSFERENCIAS A ORGANISMOS DESCENTRALIZADOS	78,665,928.92	0.00	78,665,928.92	55,644,404.09	55,570,205.56	23,021,524.83
C. EROGACIONES GENERALES	137,271,604.76	237,943,656.49	375,215,261.25	70,362,502.55	70,344,092.65	304,852,758.70
II. Gasto Etiquetado (II=A+B)	181,438,964.83	47,747,921.77	229,186,886.60	107,384,311.32	106,377,755.48	121,802,575.28
A. ESTRUCTURA ADMINISTRATIVA	153,400,514.56	47,747,921.77	201,148,436.33	85,463,289.19	84,456,733.35	115,685,147.14
B. EROGACIONES GENERALES	28,038,450.27	0.00	28,038,450.27	21,921,022.13	21,921,022.13	6,117,428.14
III. Total de Egresos (III = I + II)	1,260,488,898.55	531,011,480.54	1,791,500,379.09	854,416,255.08	843,405,947.66	937,084,124.01

MUNICIPIO DE BAHIA DE BANDERAS NAYARIT
Sistema Integral de Contabilidad Gubernamental
ESTADO ANALITICO DEL EJERCICIO DEL PRESUPUESTO DE EGRESOS DETALLADO - LDF
Clasificación Funcional (Finalidad y Función)
DEL 1 DE ENERO AL 30 DE SEPTIEMBRE DE 2023
(PESOS)

Concepto (c)	E G R E S O S					
	Aprobado (d)	Ampliaciones/ (Reducciones)	Modificado	Devengado	Pagado	Subejercicio (e)
I. Gasto No Etiquetado (I=A+B+C+D)	1,079,049,933.72	483,263,558.77	1,562,313,492.49	747,031,943.76	737,028,192.18	815,281,548.73
A. Gobierno (A=a1+a2+a3+a4+a5+a6+a7+a8)	529,741,537.39	27,417.59	529,768,954.98	342,064,659.65	335,864,408.92	187,704,295.33
a1) Legislación	32,757,168.05	-937,790.81	31,819,377.24	26,970,323.50	26,942,917.34	4,849,053.74
a2) Justicia	15,306,938.69	-2,544,752.57	12,762,186.12	9,057,837.83	9,055,587.43	3,704,348.29
a3) Coordinación de la Política de Gobierno	109,093,452.88	5,513,711.91	114,607,164.79	87,678,462.91	87,169,610.30	26,928,701.88
a4) Relaciones Exteriores	0.00	0.00	0.00	0.00	0.00	0.00
a5) Asuntos Financieros y Hacendarios	99,567,255.05	3,242,105.76	102,809,360.81	77,413,992.48	77,072,714.56	25,395,368.33
a6) Seguridad Nacional	0.00	0.00	0.00	0.00	0.00	0.00
a7) Asuntos de Orden Público y de Seguridad Interior	46,617,429.73	-1,519,359.61	45,098,070.12	22,485,305.97	22,342,685.32	22,612,764.15
a8) Otros Servicios Generales	226,399,292.99	-3,726,497.09	222,672,795.90	118,458,736.96	113,280,893.97	104,214,058.94
B. Desarrollo Social (B=b1+b2+b3+b4+b5+b6+b7)	488,956,740.57	320,253,435.33	809,210,175.90	362,631,648.74	358,923,001.58	446,578,527.16
b1) Protección Ambiental	152,491,353.00	2,044,046.71	154,535,399.71	112,865,494.76	109,929,157.88	41,669,904.95
b2) Vivienda y Servicios a la Comunidad	204,428,543.93	234,935,885.85	439,364,429.78	138,467,124.89	137,860,789.65	300,897,304.89
b3) Salud	0.00	0.00	0.00	0.00	0.00	0.00
b4) Recreación, Cultura y Otras Manifestaciones Sociales	0.00	0.00	0.00	0.00	0.00	0.00
b5) Educación	0.00	771,569.52	771,569.52	685,101.07	685,101.07	86,468.45
b6) Protección Social	132,036,843.64	82,501,933.25	214,538,776.89	110,613,928.02	110,447,952.98	103,924,848.87
b7) Otros Asuntos Sociales	0.00	0.00	0.00	0.00	0.00	0.00
C. Desarrollo Económico (C=c1+c2+c3+c4+c5+c6+c7+c8+c9)	40,210,724.56	-743,600.00	39,467,124.56	24,305,124.50	24,210,270.81	15,162,000.06
c1) Asuntos Económicos, Comerciales y Laborales en General	11,668,377.75	527,804.16	12,196,181.91	7,237,733.31	7,200,913.65	4,958,448.60
c2) Agropecuaria, Silvicultura, Pesca y Caza	17,416,830.27	547,258.74	17,964,089.01	10,802,726.64	10,772,135.34	7,161,362.37
c3) Combustibles y Energía	0.00	0.00	0.00	0.00	0.00	0.00
c4) Minería, Manufacturas y Construcción	0.00	0.00	0.00	0.00	0.00	0.00
c5) Transporte	0.00	0.00	0.00	0.00	0.00	0.00
c6) Comunicaciones	0.00	0.00	0.00	0.00	0.00	0.00
c7) Turismo	11,125,516.54	-1,818,662.90	9,306,853.64	6,264,664.55	6,237,221.82	3,042,189.09
c8) Ciencia, Tecnología e Innovación	0.00	0.00	0.00	0.00	0.00	0.00
c9) Otras Industrias y Otros Asuntos Económicos	0.00	0.00	0.00	0.00	0.00	0.00
D. Otras No Clasificadas en Funciones Anteriores (D=d1+d2+d3+d4)	20,140,931.20	163,726,305.85	183,867,237.05	18,030,510.87	18,030,510.87	165,836,726.18
d1) Transacciones de la Deuda Pública / Costo Financiero de la Deuda	20,140,931.20	0.00	20,140,931.20	18,030,510.87	18,030,510.87	2,110,420.33
d2) Transferencias, Participaciones y Aportaciones Entre Diferentes Niveles y Ordenes de Gobierno	0.00	0.00	0.00	0.00	0.00	0.00
d3) Saneamiento del Sistema Financiero	0.00	0.00	0.00	0.00	0.00	0.00
d4) Adeudos de Ejercicios Fiscales Anteriores	0.00	163,726,305.85	163,726,305.85	0.00	0.00	163,726,305.85
II. Gasto Etiquetado (II=A+B+C+D)	181,438,964.83	47,747,921.77	229,186,886.60	107,384,311.32	106,377,755.48	121,802,575.28
A. Gobierno (A=a1+a2+a3+a4+a5+a6+a7+a8)	144,985,226.03	25,836,876.31	170,822,102.34	95,788,073.50	94,781,517.66	75,034,028.84
a1) Legislación	0.00	0.00	0.00	0.00	0.00	0.00
a2) Justicia	0.00	0.00	0.00	0.00	0.00	0.00
a3) Coordinación de la Política de Gobierno	0.00	0.00	0.00	0.00	0.00	0.00
a4) Relaciones Exteriores	0.00	0.00	0.00	0.00	0.00	0.00
a5) Asuntos Financieros y Hacendarios	2,200,000.00	0.00	2,200,000.00	55,216.00	47,600.00	2,144,784.00

MUNICIPIO DE BAHIA DE BANDERAS NAYARIT
Sistema Integral de Contabilidad Gubernamental
ESTADO ANALITICO DEL EJERCICIO DEL PRESUPUESTO DE EGRESOS DETALLADO - LDF
Clasificación Funcional (Finalidad y Función)
DEL 1 DE ENERO AL 30 DE SEPTIEMBRE DE 2023
(PESOS)

Concepto (c)	E G R E S O S					
	Aprobado (d)	Ampliaciones/ (Reducciones)	Modificado	Devengado	Pagado	Subejercicio (e)
a6) Seguridad Nacional	0.00	0.00	0.00	0.00	0.00	0.00
a7) Asuntos de Orden Público y de Seguridad Interior	112,035,673.76	24,836,876.31	136,872,550.07	73,360,412.09	72,361,472.25	63,512,137.98
a8) Otros Servicios Generales	30,749,552.27	1,000,000.00	31,749,552.27	22,372,445.41	22,372,445.41	9,377,106.86
B. Desarrollo Social (B=b1+b2+b3+b4+b5+b6+b7)	35,453,738.80	21,911,045.46	57,364,784.26	11,272,185.21	11,272,185.21	46,092,599.05
b1) Protección Ambiental	0.00	8,593,696.45	8,593,696.45	2,224,661.75	2,224,661.75	6,369,034.70
b2) Vivienda y Servicios a la Comunidad	35,453,738.80	13,317,349.01	48,771,087.81	9,047,523.46	9,047,523.46	39,723,564.35
b3) Salud	0.00	0.00	0.00	0.00	0.00	0.00
b4) Recreación, Cultura y Otras Manifestaciones Sociales	0.00	0.00	0.00	0.00	0.00	0.00
b5) Educación	0.00	0.00	0.00	0.00	0.00	0.00
b6) Protección Social	0.00	0.00	0.00	0.00	0.00	0.00
b7) Otros Asuntos Sociales	0.00	0.00	0.00	0.00	0.00	0.00
C. Desarrollo Económico (C=c1+c2+c3+c4+c5+c6+c7+c8+c9)	1,000,000.00	0.00	1,000,000.00	324,052.61	324,052.61	675,947.39
c1) Asuntos Económicos, Comerciales y Laborales en General	0.00	0.00	0.00	0.00	0.00	0.00
c2) Agropecuaria, Silvicultura, Pesca y Caza	0.00	0.00	0.00	0.00	0.00	0.00
c3) Combustibles y Energía	0.00	0.00	0.00	0.00	0.00	0.00
c4) Minería, Manufacturas y Construcción	0.00	0.00	0.00	0.00	0.00	0.00
c5) Transporte	0.00	0.00	0.00	0.00	0.00	0.00
c6) Comunicaciones	0.00	0.00	0.00	0.00	0.00	0.00
c7) Turismo	1,000,000.00	0.00	1,000,000.00	324,052.61	324,052.61	675,947.39
c8) Ciencia, Tecnología e Innovación	0.00	0.00	0.00	0.00	0.00	0.00
c9) Otras Industrias y Otros Asuntos Económicos	0.00	0.00	0.00	0.00	0.00	0.00
D. Otras No Clasificadas en Funciones Anteriores (D=d1+d2+d3+d4)	0.00	0.00	0.00	0.00	0.00	0.00
d1) Transacciones de la Deuda Publica / Costo Financiero de la Deuda	0.00	0.00	0.00	0.00	0.00	0.00
d2) Transferencias, Participaciones y Aportaciones Entre Diferentes Niveles y Ordenes de Gobierno	0.00	0.00	0.00	0.00	0.00	0.00
d3) Saneamiento del Sistema Financiero	0.00	0.00	0.00	0.00	0.00	0.00
d4) Adeudos de Ejercicios Fiscales Anteriores	0.00	0.00	0.00	0.00	0.00	0.00
III. Total de Egresos (III = I + II)	1,260,488,898.55	531,011,480.54	1,791,500,379.09	854,416,255.08	843,405,947.66	937,084,124.01

- **Proyecciones y Resultados de Ingresos y Egresos**



**Hagamos
la mejor
historia**

MUNICIPIO DE BAHIA DE BANDERAS NAYARIT

Sistema Integral de Contabilidad Gubernamental

PROYECCIONES DE INGRESOS - LDF

(PESOS)

(CIFRAS NOMINALES)

Concepto (b)	Año en Cuestión (de iniciativa de ley)	Año 1	Año 2	Año 3
	2023 (c)	2024 (d)	2025 (d)	2026 (d)
1. Ingresos de Libre Disposición (1=A+B+C+D+E+F+G+H+I+J+K+L)	1,019,049,933.72	0.00	0.00	0.00
A. Impuestos	591,670,375.43			
B. Cuotas y Aportaciones de Seguridad Social	0.00			
C. Contribuciones de Mejoras	13,153,789.50			
D. Derechos	148,828,742.53			
E. Productos	669,730.77			
F. Aprovechamientos	35,290,781.49			
G. Ingresos por Ventas de Bienes y Servicios	0.00			
H. Participaciones	224,659,507.00			
I. Incentivos Derivados de la Colaboración Fiscal	1,577,007.00			
J. Transferencias	0.00			
K. Convenios	0.00			
L. Otros Ingresos de Libre Disposición	3,200,000.00			
2. Transferencias Federales Etiquetadas (2=A+B+C+D+E)	181,438,964.83	0.00	0.00	0.00
A. Aportaciones	174,420,237.87			
B. Convenios	0.00			
C. Fondos Distintos de Aportaciones	0.00			
D. Transferencias, Subsidios y Subvenciones, y Pensiones y Jubilaciones	0.00			
E. Otras Transferencias Federales Etiquetadas	7,018,726.96			
3. Ingresos Derivados de Financiamientos (3=A)	60,000,000.00	0.00	0.00	0.00
A. Ingresos Derivados de Financiamientos	60,000,000.00			
4. Total de Ingresos Proyectados (4=1+2+3)	1,260,488,898.55	0.00	0.00	0.00
Datos Informativos				
1. Ingresos Derivados de Financiamientos con Fuente de Pago de Ingresos de Libre Disposición	0.00			
2. Ingresos Derivados de Financiamientos con Fuente de Pago de Transferencias Federales Etiquetadas	0.00			
3. Ingresos Derivados de Financiamientos (3 = 1 + 2)	0.00	0.00	0.00	0.00

MUNICIPIO DE BAHIA DE BANDERAS NAYARIT
Sistema Integral de Contabilidad Gubernamental
PROYECCIONES DE EGRESOS - LDF
(PESOS)

(CIFRAS NOMINALES)

Concepto (b)	Año en Cuestión (del proy. de ppto.) 2023 (c)	Año 1 2024 (d)	Año 2 2025 (d)	Año 3 2026 (d)
1. Gasto No Etiquetado (1=A+B+C+D+E+F+G+H+I)	1,079,049,933.72	0.00	0.00	0.00
A. Servicios Personales	338,083,650.83			
B. Materiales y Suministros	102,212,429.11			
C. Servicios Generales	260,806,507.94			
D. Transferencias, Asignaciones, Subsidios y Otras Ayudas	183,089,628.92			
E. Bienes Muebles, Inmuebles e Intangibles	26,522,412.03			
F. Inversión Pública	78,972,822.69			
G. Inversiones Financieras y Otras Provisiones	0.00			
H. Participaciones y Aportaciones	0.00			
I. Deuda Pública	89,362,482.20			
2. Gasto Etiquetado (2=A+B+C+D+E+F+G+H+I)	181,438,964.83	0.00	0.00	0.00
A. Servicios Personales	112,035,673.76			
B. Materiales y Suministros	3,000,000.00			
C. Servicios Generales	32,057,177.23			
D. Transferencias, Asignaciones, Subsidios y Otras Ayudas	0.00			
E. Bienes Muebles, Inmuebles e Intangibles	0.00			
F. Inversión Pública	34,346,113.84			
G. Inversiones Financieras y Otras Provisiones	0.00			
H. Participaciones y Aportaciones	0.00			
I. Deuda Pública	0.00			
3. Total de Egresos Proyectados (3=1+2)	1,260,488,898.55	0.00	0.00	0.00

MUNICIPIO DE BAHIA DE BANDERAS NAYARIT
Sistema Integral de Contabilidad Gubernamental
RESULTADOS DE INGRESOS - LDF

(PESOS)

Concepto (b)	Año 3 2020 ^{1(c)}	Año 2 2021 ^{1(c)}	Año 1 2022 ^{1(c)}	Año del Ejer. Vig. 2023 ^{2(d)}
1. Ingresos de Libre Disposición (1=A+B+C+D+E+F+G+H+I+J+K+L)	0.00	0.00	0.00	1,228,886,536.01
A. Impuestos	0.00	0.00	0.00	676,774,116.36
B. Cuotas y Aportaciones de Seguridad Social	0.00	0.00	0.00	0.00
C. Contribuciones de Mejoras	0.00	0.00	0.00	21,752,978.30
D. Derechos	0.00	0.00	0.00	227,169,826.19
E. Productos	0.00	0.00	0.00	3,269,711.29
F. Aprovechamientos	0.00	0.00	0.00	30,688,581.25
G. Ingresos por Ventas de Bienes y Servicios	0.00	0.00	0.00	0.00
H. Participaciones	0.00	0.00	0.00	263,763,063.78
I. Incentivos Derivados de la Colaboración Fiscal	0.00	0.00	0.00	2,109,364.93
J. Transferencias	0.00	0.00	0.00	0.00
K. Convenios	0.00	0.00	0.00	0.00
L. Otros Ingresos de Libre Disposición	0.00	0.00	0.00	3,358,893.91
2. Transferencias Federales Etiquetadas (2=A+B+C+D+E)	0.00	0.00	0.00	214,326,204.88
A. Aportaciones	0.00	0.00	0.00	207,475,705.44
B. Convenios	0.00	0.00	0.00	0.00
C. Fondos Distintos de Aportaciones	0.00	0.00	0.00	0.00
D. Transferencias, Subsidios y Subvenciones, y Pensiones y Jubilaciones	0.00	0.00	0.00	0.00
E. Otras Transferencias Federales Etiquetadas	0.00	0.00	0.00	6,850,499.44
3. Ingresos Derivados de Financiamientos (3=A)	0.00	0.00	0.00	0.00
A. Ingresos Derivados de Financiamientos	0.00	0.00	0.00	0.00
4. Total de Resultados de Ingresos (4=1+2+3)	0.00	0.00	0.00	1,443,212,740.89
Datos Informativos				
1. Ingresos Derivados de Financiamientos con Fuente de Pago de Ingresos de Libre Disposición	0.00	0.00	0.00	0.00
2. Ingresos Derivados de Financiamientos con Fuente de Pago de Transferencias Federales Etiquetadas	0.00	0.00	0.00	0.00
3. Ingresos Derivados de Financiamientos (3 = 1 + 2)	0.00	0.00	0.00	0.00

1. Los importes corresponden al momento contable de los ingresos devengados.

2. Los importes corresponden a los ingresos devengados al cierre trimestral más reciente disponible y estimados para el resto del ejercicio.

MUNICIPIO DE BAHIA DE BANDERAS NAYARIT
Sistema Integral de Contabilidad Gubernamental
RESULTADOS DE EGRESOS - LDF

(PESOS)

Concepto (b)	Año 3 2020 ¹(c)	Año 2 2021 ¹(c)	Año 1 2022 ¹(c)	Año del Ejer. Vig. 2023 ²(d)
1. Gasto No Etiquetado (1=A+B+C+D+E+F+G+H+I)	0.00	0.00	0.00	961,538,868.65
A. Servicios Personales	0.00	0.00	0.00	296,381,491.82
B. Materiales y Suministros	0.00	0.00	0.00	94,845,665.57
C. Servicios Generales	0.00	0.00	0.00	257,359,328.88
D. Transferencias, Asignaciones, Subsidios y Otras Ayudas	0.00	0.00	0.00	151,552,143.97
E. Bienes Muebles, Inmuebles e Intangibles	0.00	0.00	0.00	41,061,289.73
F. Inversión Pública	0.00	0.00	0.00	76,057,484.71
G. Inversiones Financieras y Otras Provisiones	0.00	0.00	0.00	0.00
H. Participaciones y Aportaciones	0.00	0.00	0.00	0.00
I. Deuda Pública	0.00	0.00	0.00	44,281,463.97
2. Gasto Etiquetado (2=A+B+C+D+E+F+G+H+I)	0.00	0.00	0.00	147,592,139.02
A. Servicios Personales	0.00	0.00	0.00	98,060,090.89
B. Materiales y Suministros	0.00	0.00	0.00	1,074,052.70
C. Servicios Generales	0.00	0.00	0.00	29,613,774.51
D. Transferencias, Asignaciones, Subsidios y Otras Ayudas	0.00	0.00	0.00	0.00
E. Bienes Muebles, Inmuebles e Intangibles	0.00	0.00	0.00	0.00
F. Inversión Pública	0.00	0.00	0.00	18,844,220.92
G. Inversiones Financieras y Otras Provisiones	0.00	0.00	0.00	0.00
H. Participaciones y Aportaciones	0.00	0.00	0.00	0.00
I. Deuda Pública	0.00	0.00	0.00	0.00
3. Total del Resultado de Egresos (3=1+2)	0.00	0.00	0.00	1,109,131,007.67

1. Los importes corresponden al momento contable de los ingresos devengados.

2. Los importes corresponden a los ingresos devengados al cierre trimestral más reciente disponible y estimados para el resto del ejercicio.

- **Estudios Actuariales**



**Hagamos
la mejor
historia**

Tipo de Sistema

Prestación laboral o Fondo general para trabajadores del estado o municipio
Beneficio definido, Contribución definida o Mixto

Población afiliada

Activos

Edad máxima
Edad mínima
Edad promedio

Pensionados y Jubilados

Edad máxima
Edad mínima
Edad promedio
Beneficiarios
Promedio de años de servicio (trabajadores activos)
Aportación individual al plan de pensión como % del salario
Aportación del ente público al plan de pensión como % del salario
Crecimiento esperado de los pensionados y jubilados (como %)
Crecimiento esperado de los activos (como %)
Edad de Jubilación o Pensión
Esperanza de vida

Ingresos del Fondo

Ingresos Anuales al Fondo de Pensiones

Nómina anual

Activos
Pensionados y Jubilados
Beneficiarios de Pensionados y Jubilados

Monto mensual por pensión

Máximo
Mínimo
Promedio

Monto de la reserva

Valor presente de las obligaciones

Pensiones y Jubilaciones en curso de pago
Generación actual
Generaciones futuras

Valor presente de las contribuciones asociadas a los sueldos futuros de cotización X%

Generación actual
Generaciones futuras

Valor presente de aportaciones futuras

Generación actual
Generaciones futuras



MUNICIPIO DE BAHIA DE BANDERAS NAYARIT
Sistema Integral de Contabilidad Gubernamental
INFORME SOBRE ESTUDIOS ACTUARIALES - LDF

Pensiones y
Jubilaciones

Salud

Riesgos de trabajo

Invalidez y vida

Otras
Prestaciones Sociales

Otros Ingresos

Déficit/superávit actuarial

Generación actual

Generaciones futuras

Periodo de suficiencia


Año de descapitalización

Tasa de rendimiento

Estudio actuarial

Año de elaboración del estudio actuarial

Empresa que elaboró el estudio actuarial



BAHÍA DE BANDERAS

H. XI AYUNTAMIENTO

GUIA DE CUMPLIMIENTO