


BAHÍA DE BANDERAS


H. XI AYUNTAMIENTO



Informe de Disciplina Financiera

Enero a Junio 2022

1° AL 2° TRIMESTRE



BAHÍA DE BANDERAS

H. XI AYUNTAMIENTO

CONTENIDO

Informes y Estados Financieros •

Estado de Situación Financiera Detallado - LDF
Informe Analítico de la Deuda Pública y Otros Pasivos - LDF
Informe Analítico de Obligaciones Diferentes de Financiamientos - LDF
Balance Presupuestario - LDF

Estado Analítico de Ingresos •

Estado Analítico de Ingresos Detallado - LDF

Estado Analítico del Presupuesto de Egresos •

Estado Analítico del Ejercicio del Presupuesto de Egresos Detallado - LDF
(Clasificación por Objeto del Gasto)

Estado Analítico del Ejercicio del Presupuesto de Egresos Detallado - LDF
(Clasificación Administrativa)

Estado Analítico del Ejercicio del Presupuesto de Egresos Detallado - LDF
(Clasificación Funcional)

Estado Analítico del Ejercicio del Presupuesto de Egresos Detallado - LDF
(Clasificación de Servicios Personales por Categoría)

Proyecciones y Resultados de Ingresos y Egresos •

Proyecciones de Ingresos - LDF
Resultados de Ingresos - LDF
Resultados de Egresos - LDF


Estudios Actuariales •

Informe sobre Estudios Actuariales - LDF

Guía de Cumplimiento •

Guía de Cumplimiento - LDF

- Informes y Estados Financieros



Hagamos
la mejor
historia

MUNICIPIO DE BAHÍA DE BANDERAS NAYARIT
Sistema Integral de Contabilidad Gubernamental
ESTADO DE SITUACION FINANCIERA DETALLADO - LDF
AL 31 DE DICIEMBRE DE 2021 Y AL 30 DE JUNIO DE 2022
(PESOS)

Concepto (c)	2022 (d)	31/Dic/2021 (e)	Concepto (c)	2022 (d)	31/Dic/2021 (e)
ACTIVO					
Activo Circulante					
a. Efectivo y Equivalentes (a=a1+a2+a3+a4+a5+a6+a7)	548,037,080.33	180,300,930.54	PASIVO	296,470,642.19	306,963,701.82
a1) Efectivo	8,000.00	8,000.00	Pasivo Circulante	16,982,817.87	23,780,821.94
a2) Bancos/Tesorería	518,361,395.03	147,993,939.75	a. Cuentas por Pagar a Corto Plazo	99,017,099.20	107,860,711.12
a3) Bancos/Dependencias y Otros	0.00	0.00	(a=a1+a2+a3+a4+a5+a6+a7+a8+a9)	64,637,186.15	67,024,713.93
a4) Inversiones Temporales (Hasta 3 meses)	0.00	0.00	a1) Servicios Personales por Pagar a Corto Plazo	0.00	0.00
a5) Fondos con Afectación Específica	0.00	0.00	a2) Proveedores por Pagar a Corto Plazo	156,350.00	2,000.00
a6) Depósitos de Fondos de Terceros en Garantía y/o Administración	29,667,685.30	32,298,990.79	a3) Contratistas por Obras Públicas por Pagar a Corto Plazo	0.00	0.00
a7) Otros Efectivos y Equivalentes	0.00	0.00	a4) Participaciones y Aportaciones por Pagar a Corto Plazo	0.00	0.00
b. Derechos a Recibir Efectivo o Equivalentes (b=b1+b2+b3+b4+b5+b6+b7)	26,346,545.73	22,372,840.24	a5) Transferencias Otorgadas por Pagar a Corto Plazo	0.00	0.00
b1) Inversiones Financieras de Corto Plazo	0.00	0.00	a6) Intereses, Comisiones y Otros Gastos de la Deuda Pública por Pagar a Corto Plazo	0.00	0.00
b2) Cuentas por Cobrar a Corto Plazo	1,260,947.36	707,111.13	a7) Retenciones y Contribuciones por Pagar a Corto Plazo	48,595,239.87	41,954,738.32
b3) Deudores Diversos por Cobrar a Corto Plazo	16,554,367.43	13,392,011.78	a8) Devoluciones de la Ley de Ingresos por Pagar a Corto Plazo	18,381,057.20	17,639,834.61
b4) Ingresos por Recuperar a Corto Plazo	0.00	0.00	a9) Otras Cuentas por Pagar a Corto Plazo	48,700,891.90	48,700,891.90
b5) Deudores por Anticipos de la Tesorería a Corto Plazo	437,024.90	179,511.29	b. Documentos por Pagar a Corto Plazo (b=b1+b2+b3)	503,493.55	503,493.55
b6) Préstamos Otorgados a Corto Plazo	0.00	0.00	b1) Documentos Comerciales por Pagar a Corto Plazo	0.00	0.00
b7) Otros Derechos a Recibir Efectivo o Equivalentes a Corto Plazo	8,094,206.04	8,094,206.04	b2) Documentos con Contratistas por Obras Públicas por Pagar a Corto Plazo	0.00	0.00
c. Derechos a Recibir Bienes o Servicios (c=c1+c2+c3+c4+c5)	9,257,269.39	8,970,027.83	b3) Otros Documentos por Pagar a Corto Plazo	503,493.55	503,493.55
c1) Anticipo a Proveedores por Adquisición de Bienes y Prestación de Servicios a Corto Plazo	7,661,308.10	7,295,588.10	c. Porción a Corto Plazo de la Deuda Pública a Largo Plazo (c=c1+c2)	4,269,928.03	0.03
c2) Anticipo a Proveedores por Adquisición de Bienes Inmuebles y Muebles a Corto Plazo	0.00	0.00	c1) Porción a Corto Plazo de la Deuda Pública	4,269,928.03	0.03
c3) Anticipo a Proveedores por Adquisición de Bienes Intangibles a Corto Plazo	0.00	0.00	c2) Porción a Corto Plazo de Arrendamiento Financiero	0.00	0.00
c4) Anticipo a Contratistas por Obras Públicas a Corto Plazo	1,595,961.29	1,674,439.73	d. Títulos y Valores a Corto Plazo	0.00	0.00
c5) Otros Derechos a Recibir Bienes o Servicios a Corto Plazo	0.00	0.00	e. Pasivos Diferidos a Corto Plazo (e=e1+e2+e3)	0.00	0.00
d. Inventarios (d=d1+d2+d3+d4+d5)	0.00	0.00	e1) Ingresos Cobrados por Adelantado a Corto Plazo	0.00	0.00
d1) Inventario de Mercancías para Venta	0.00	0.00	e2) Intereses Cobrados por Adelantado a Corto Plazo	0.00	0.00
d2) Inventario de Mercancías Terminadas	0.00	0.00	e3) Otros Pasivos Diferidos a Corto Plazo	0.00	0.00
d3) Inventario de Mercancías en Proceso de Elaboración	0.00	0.00	f. Fondos y Bienes de Terceros en Garantía y/o Administración a Corto Plazo (f=f1+f2+f3+f4+f5+f6)	0.00	0.00
d4) Inventario de Materias Primas, Materiales y Suministros para Producción	0.00	0.00	f1) Fondos en Garantía a Corto Plazo	0.00	0.00
d5) Bienes en Tránsito	0.00	0.00	f2) Fondos en Administración a Corto Plazo	0.00	0.00
e. Almacenes	0.00	0.00	f3) Fondos Contingentes a Corto Plazo	0.00	0.00
f. Estimación por Pérdida o Deterioro de Activos Circulantes	0.00	0.00	f4) Fondos de Fideicomisos, Mandatos y Contratos Análogos a Corto Plazo	0.00	0.00
			f5) Otros Fondos de Terceros en Garantía y/o Administración a Corto Plazo	0.00	0.00
			f6) Valores y Bienes en Garantía a Corto Plazo	0.00	0.00
			f7) Provisiones a Corto Plazo (g=g1+g2+g3)	2,658.24	2,658.24

MUNICIPIO DE BAHIA DE BANDERAS NAYARIT
Sistema Integral de Contabilidad Gubernamental
ESTADO DE SITUACION FINANCIERA DETALLADO - LDF
AL 31 DE DICIEMBRE DE 2021 Y AL 30 DE JUNIO DE 2022
(PESOS)

Concepto (c)	2022 (d)	31/Dic/2021 (e)	Concepto (c)	2022 (d)	31/Dic/2021 (e)
(f=1+f2)					
f1) Estimaciones para Cuentas Incobrables por Derechos a Recibir Efectivo o Equivalentes	0.00	0.00	g1) Provisión para Demandas y Juicios a Corto Plazo	2,658.24	2,658.24
f2) Estimación por Deterioro de Inventarios	0.00	0.00	g2) Provisión para Contingencias a Corto Plazo	0.00	0.00
g. Otros Activos Circulantes (g=g1+g2+g3+g4)	0.00	0.00	g3) Otras Provisiones a Corto Plazo	0.00	0.00
g1) Valores en Garantía	0.00	0.00	h. Otros Pasivos a Corto Plazo (h=h1+h2+h3)	47,259,421.15	43,012,987.86
g2) Bienes en Garantía (excluye depósitos de fondos)	0.00	0.00	h1) Ingresos por Clasificar	47,259,421.15	43,012,987.86
g3) Bienes Derivados de Embargos, Decomisos, Aseguramientos y Dación en Pago	0.00	0.00	h2) Recaudación por Participar	0.00	0.00
g4) Adquisición con Fondos de Terceros	0.00	0.00	h3) Otros Pasivos Circulantes	0.00	0.00
IA. Total de Activos Circulantes (IA = a + b + c + d + e + f + g)	583,640,895.45	211,643,798.61	IIA. Total de Pasivos Circulantes (IIA = a + b + c + d + e + f + g + h)	348,506,143.16	350,482,841.50
Activo No Circulante			Activo No Circulante		
a. Inversiones Financieras a Largo Plazo	0.00	0.00	a. Cuentas por Pagar a Largo Plazo	0.00	0.00
b. Derechos a Recibir Efectivo o Equivalentes a Largo Plazo	0.00	0.00	b. Documentos por Pagar a Largo Plazo	0.00	0.00
c. Bienes Inmuebles, Infraestructura y Construcciones en Proceso	1,479,255,236.27	1,476,726,251.83	c. Deuda Pública a Largo Plazo	168,996,798.00	177,324,419.00
d. Bienes Muebles	213,729,216.37	212,941,601.08	d. Pasivos Diferidos a Largo Plazo	0.00	0.00
e. Activos Intangibles	10,565,583.04	10,565,583.04	e. Fondos y Bienes de Terceros en Garantía y/o en Administración a Largo Plazo	0.00	0.00
f. Depreciación, Deterioro y Amortización Acumulada de Bienes	0.00	0.00	f. Provisiones a Largo Plazo	300,000.00	300,000.00
g. Activos Diferidos	0.00	0.00	IIB. Total de Pasivos No Circulantes (IIB = a + b + c + d + e + f)	169,296,798.00	177,624,419.00
h. Estimación por Pérdida o Deterioro de Activos no Circulantes	0.00	0.00	II. Total del Pasivo (II = IIA + IIB)	517,802,941.16	528,107,260.50
i. Otros Activos no Circulantes	0.00	0.00	HACIENDA PÚBLICA/PATRIMONIO		
IB. Total de Activos No Circulantes (IB = a + b + c + d + e + f + g + h + i)	1,703,550,035.68	1,700,233,435.95	IIIA. Hacienda Pública/Patrimonio Contribuido (IIIA = a + b + c)	850,947,571.99	850,947,571.99
I. Total del Activo (I = IA + IB)	2,287,190,931.13	1,911,877,234.56	a. Aportaciones	0.00	0.00
			b. Donaciones de Capital	789,486,770.82	789,486,770.82
			c. Actualización de la Hacienda Pública/Patrimonio	61,460,801.17	61,460,801.17
			IIIB. Hacienda Pública/Patrimonio Generado (IIIB = a + b + c + d + e)	918,440,417.98	532,822,402.07
			a. Resultados del Ejercicio (Ahorro/ Desahorro)	386,641,977.38	0.00
			b. Resultados de Ejercicios Anteriores	522,096,659.35	523,120,620.82
			c. Revalúos	0.00	0.00
			d. Reservas	0.00	0.00
			e. Rectificaciones de Resultados de Ejercicios Anteriores	9,701,781.25	9,701,781.25
			IIIC. Exceso o Insuficiencia en la Actualización de la Hacienda Pública/Patrimonio (IIIC=a+b)	0.00	0.00
			a. Resultado por Posición Monetaria	0.00	0.00
			b. Resultado por Tenencia de Activos no Monetarios	0.00	0.00
			III. Total Hacienda Pública/Patrimonio (III = IIIA + IIIB + IIIC)	1,769,387,989.97	1,383,769,974.06
			IV. Total del Pasivo y Hacienda Pública/Patrimonio (IV = III + II)	2,287,190,931.13	1,911,877,234.56



MUNICIPIO DE BAHIA DE BANDERAS NAYARIT
Sistema Integral de Contabilidad Gubernamental
ESTADO DE SITUACION FINANCIERA DETALLADO - LDF
AL 31 DE DICIEMBRE DE 2021 Y AL 30 DE JUNIO DE 2022
(PESOS)

Concepto (c)	2022 (d)	31/Dic/2021 (e)	Concepto (c)	2022 (d)	31/Dic/2021 (e)
--------------	----------	-----------------	--------------	----------	-----------------

= II + III)

MUNICIPIO DE BAHIA DE BANDERAS NAYARIT
Sistema Integral de Contabilidad Gubernamental
INFORME ANALITICO DE LA DEUDA PUBLICA Y OTROS PASIVOS - LDF
DEL 1 DE ENERO AL 30 DE JUNIO DE 2022

(PESOS)

Denominación de la Deuda Pública y Otros Pasivos (c)	Saldo al 31/Dic/2021 (d)	Disposiciones del Periodo (e)	Amortizaciones del Periodo (f)	Revaluaciones, Reclasificaciones y Otros Ajustes (g)	Saldo Final del Periodo (h) h = d+e-f+g	Pago de Intereses del Periodo (i)	Pago de Comisiones y demás Costos asociados durante el Periodo (j)
1. Deuda Pública (1=A+B)	177,324,419.00	0.00	4,057,693.00	0.00	173,266,726.00	8,350,843.92	0.00
A. Corto Plazo (A=a1+a2+a3)	0.00	0.00	4,057,693.00	8,327,621.00	4,269,928.00	8,350,843.92	0.00
a1) Instituciones de Crédito	0.00	0.00	4,057,693.00	8,327,621.00	4,269,928.00	8,350,843.92	0.00
a2) Títulos y Valores	0.00	0.00	0.00	0.00	0.00	0.00	0.00
a3) Arrendamientos Financieros	0.00	0.00	0.00	0.00	0.00	0.00	0.00
B. Largo Plazo (B=b1+b2+b3)	177,324,419.00	0.00	0.00	-8,327,621.00	168,996,798.00	0.00	0.00
b1) Instituciones de Crédito	177,324,419.00	0.00	0.00	-8,327,621.00	168,996,798.00	0.00	0.00
b2) Títulos y Valores	0.00	0.00	0.00	0.00	0.00	0.00	0.00
b3) Arrendamientos Financieros	0.00	0.00	0.00	0.00	0.00	0.00	0.00
2. Otros Pasivos	350,782,841.50	0.00	0.00	0.00	344,536,215.16	0.00	0.00
3. Total de la Deuda Pública y Otros Pasivos (3=1+2)	528,107,260.50	0.00	4,057,693.00	0.00	517,802,941.16	8,350,843.92	0.00
4. Deuda Contingente 1 (informativo)							
A) Deuda Contingente 1					0.00	0.00	0.00
B) Deuda Contingente 2					0.00	0.00	0.00
C) Deuda Contingente XX					0.00	0.00	0.00
5. Valor de Instrumentos Bono Cupón Cero 2 (Informativo)					0.00	0.00	0.00
A) Instrumento Bono Cupón Cero 1					0.00	0.00	0.00
B) Instrumento Bono Cupón Cero 2					0.00	0.00	0.00
C) Instrumento Bono Cupón Cero XX					0.00	0.00	0.00

1 Se refiere a cualquier Financiamiento sin fuente o garantía de pago definida, que sea asumida de manera solidaria o subsidiaria por las Entidades Federativas con sus Municipios, organismos descentralizados y empresas de participación estatal mayoritaria y fideicomisos, locales o municipales, y por los Municipios con sus respectivos organismos descentralizados y empresas de participación municipal mayoritaria.

2 Se refiere al valor del Bono Cupón Cero que respalda el pago de los créditos asociados al mismo (Activo).

Obligaciones a Corto Plazo (k)	Monto Contratado (l)	Plazo Pactado (m)	Tasa de Interés (n)	Comisiones y Costos Relacionados (o)	Tasa Efectiva (p)

6. Obligaciones a Corto Plazo (Informativo)

- A) Crédito 1
- B) Crédito 2
- C) Crédito XX

Denominación de las Obligaciones Diferentes de Financiamiento (c)	Fecha del Contrato (d)	Fecha de operación del proyecto (e)	Fecha de Vencimiento (f)	Monto de la inversión pactado (g)	Plazo pactado (h)	Monto promedio mensual del pago de la contraprestación (i)	Monto promedio mensual del pago de la contraprestación correspondiente al pago de inversión (j)	Monto pagado de la inversión al 30 de JUN de 2022 (k)	Monto pagado de la inversión actualizado al 30 de JUN de 2022 (l)	Saldo pendiente por pagar de la inversión al 30 de JUN de 2022 (m = g - l)
A. Asociaciones Público Privadas (APP's) (A=a+b+c+d)										0.00
a) APP 1										0.00
b) APP 2										0.00
c) APP 3										0.00
d) APP XX										0.00
B. Otros Instrumentos (B=a+b+c+d)										0.00
a) Otro Instrumento 1										0.00
b) Otro Instrumento 2										0.00
c) Otro Instrumento 3										0.00
d) Otro Instrumento XX										0.00
C. Total de Obligaciones Diferentes de Financiamiento (C=A+B)										0.00

MUNICIPIO DE BAHIA DE BANDERAS NAYARIT
Sistema Integral de Contabilidad Gubernamental

BALANCE PRESUPUESTARIO - LDF
DEL 1 DE ENERO AL 30 DE JUNIO DE 2022
(PESOS)

Concepto (c)	Estimado/Aprobado (d)	Devengado	Recaudado/Pagado
A. Ingresos Totales (A = A1+A2+A3)	981,774,643.80	702,169,340.75	702,169,340.75
A1. Ingresos de Libre Disposición	819,271,790.13	612,592,016.27	612,592,016.27
A2. Transferencias Federales Etiquetadas	170,830,474.67	93,635,017.48	93,635,017.48
A3. Financiamiento Neto	-8,327,621.00	-4,057,693.00	-4,057,693.00
B. Egresos Presupuestarios1 (B = B1+B2)	981,774,643.80	322,823,177.66	319,951,056.60
B1. Gasto No Etiquetado (sin incluir Amortización de la Deuda Pública)	810,944,169.13	279,204,882.76	276,332,761.78
B2. Gasto Etiquetado (sin incluir Amortización de la Deuda Pública)	170,830,474.67	43,618,294.90	43,618,294.82
C. Remanentes del Ejercicio Anterior (C = C1 + C2)		855,101.15	855,101.15
C1. Remanentes de Ingresos de Libre Disposición aplicados en el periodo		855,101.15	855,101.15
C2. Remanentes de Transferencias Federales Etiquetadas aplicados en el periodo		0.00	0.00
I. Balance Presupuestario (I = A - B + C)	0.00	380,201,264.24	383,073,385.30
II. Balance Presupuestario sin Financiamiento Neto (II = I - A3)	8,327,621.00	384,258,957.24	387,131,078.30
III. Balance Presupuestario sin Financiamiento Neto y sin Remanentes del Ejercicio Anterior (III= II - C)	8,327,621.00	383,403,856.09	386,275,977.15

Concepto	Aprobado	Devengado	Pagado
E. Intereses, Comisiones y Gastos de la Deuda (E = E1+E2)	18,876,000.00	8,350,843.92	8,350,843.92
E1. Intereses, Comisiones y Gastos de la Deuda con Gasto No Etiquetado	18,876,000.00	8,350,843.92	8,350,843.92
E2. Intereses, Comisiones y Gastos de la Deuda con Gasto Etiquetado	0.00	0.00	0.00
IV. Balance Primario (IV = III + E)	27,203,621.00	391,754,700.01	394,626,821.07

Concepto	Estimado/Aprobado	Devengado	Recaudado/Pagado
F. Financiamiento (F = F1 + F2)	60,000,000.00	0.00	0.00
F1. Financiamiento con Fuente de Pago de Ingresos de Libre Disposición	60,000,000.00	0.00	0.00
F2. Financiamiento con Fuente de Pago de Transferencias Federales Etiquetadas	0.00	0.00	0.00
G. Amortización de la Deuda (G = G1 + G2)	68,327,621.00	4,057,693.00	4,057,693.00
G1. Amortización de la Deuda Pública con Gasto No Etiquetado	68,327,621.00	4,057,693.00	4,057,693.00
G2. Amortización de la Deuda Pública con Gasto Etiquetado	0.00	0.00	0.00
A3. Financiamiento Neto (A3 = F - G)	-8,327,621.00	-4,057,693.00	-4,057,693.00

Concepto	Estimado/Aprobado	Devengado	Recaudado/Pagado
A1. Ingresos de Libre Disposición	819,271,790.13	612,592,016.27	612,592,016.27
A3.1 Financiamiento Neto con Fuente de Pago de Ingresos de Libre Disposición (A3.1 = F1 - G1)	-8,327,621.00	-4,057,693.00	-4,057,693.00
F1. Financiamiento con Fuente de Pago de Ingresos de Libre Disposición	60,000,000.00	0.00	0.00
G1. Amortización de la Deuda Pública con Gasto No Etiquetado	68,327,621.00	4,057,693.00	4,057,693.00
B1. Gasto No Etiquetado (sin incluir Amortización de la Deuda Pública)	810,944,169.13	279,204,882.76	276,332,761.78
C1. Remanentes de Ingresos de Libre Disposición aplicados en el periodo		855,101.15	855,101.15
V. Balance Presupuestario de Recursos Disponibles (V = A1 + A3.1 - B 1 + C1)	0.00	330,184,541.66	333,056,662.64
VI. Balance Presupuestario de Recursos Disponibles sin Financiamiento Neto (VI = V - A3.1)	8,327,621.00	334,242,234.66	337,114,355.64

Concepto	Estimado/Aprobado	Devengado	Recaudado/Pagado
----------	-------------------	-----------	------------------

MUNICIPIO DE BAHIA DE BANDERAS NAYARIT
Sistema Integral de Contabilidad Gubernamental

BALANCE PRESUPUESTARIO - LDF
DEL 1 DE ENERO AL 30 DE JUNIO DE 2022

(PESOS)

A2. Transferencias Federales Etiquetadas	170,830,474.67	93,635,017.48	93,635,017.48
A3.2 Financiamiento Neto con Fuente de Transferencias Federales Etiquetadas (A3.2 = F2 - G2)	0.00	0.00	0.00
F2. Financiamiento con Fuente de Pago de Transferencias Federales Etiquetadas	0.00	0.00	0.00
G2. Amortización de la Deuda Pública con Gasto Etiquetado	0.00	0.00	0.00
B2. Gasto Etiquetado (sin incluir Amortización de la Deuda Pública)	170,830,474.67	43,618,294.82	43,618,294.82
C2. Remanentes de Transferencias Federales Etiquetadas aplicados en el periodo	0.00	0.00	0.00
VII. Balance Presupuestario de Recursos Etiquetados (VII = A2 + A3.2 - B2 + C2)	0.00	50,016,722.58	50,016,722.66
VIII. Balance Presupuestario de Recursos Etiquetados sin Financiamiento Neto (VIII = VII - A3.2)	0.00	50,016,722.58	50,016,722.66

- Estado Analítico de Ingresos



Hagamos
la mejor
historia

MUNICIPIO DE BAHIA DE BANDERAS NAYARIT
Sistema Integral de Contabilidad Gubernamental
ESTADO ANALITICO DE INGRESOS DETALLADO - LDF
DEL 1 DE ENERO AL 30 DE JUNIO DE 2022

(PESOS)


Concepto (c)	Estimado (d)	Ampliaciones/ (Reducciones)	INGRESO		Recaudado	Diferencia (e)
			Modificado	Devengado		
Ingresos de Libre Disposición						
A. Impuestos	458,446,628.73	0.00	458,446,628.73	386,577,055.51	386,577,055.51	-71,869,573.22
B. Cuotas y Aportaciones de Seguridad Social	0.00	0.00	0.00	0.00	0.00	0.00
C. Contribuciones de Mejoras	13,153,789.50	0.00	13,153,789.50	10,091,566.18	10,091,566.18	-3,062,223.32
D. Derechos	157,448,571.25	0.00	157,448,571.25	83,313,757.63	83,313,757.63	-74,134,813.62
E. Productos	55,641.63	0.00	55,641.63	287,190.51	287,190.51	231,548.88
F. Aprovechamientos	31,113,042.80	0.00	31,113,042.80	20,726,441.53	20,726,441.53	-10,386,601.27
G. Ingresos por Ventas de Bienes y Servicios	0.00	0.00	0.00	0.00	0.00	0.00
H. Participaciones (H=h1+h2+h3+h4+h5+h6+h7+h8+h9+h10+h11)	158,184,065.95	0.00	158,184,065.95	109,181,217.85	109,181,217.85	-49,002,848.10
h1) Fondo General de Participaciones	58,176,396.14	0.00	58,176,396.14	51,564,069.01	51,564,069.01	-6,612,327.13
h2) Fondo de Fomento Municipal	34,979,398.52	0.00	34,979,398.52	25,506,738.64	25,506,738.64	-9,472,659.88
h3) Fondo de Fiscalización y Recaudación	13,314,242.47	0.00	13,314,242.47	6,334,193.60	6,334,193.60	-6,980,048.87
h4) Fondo de Compensación	0.00	0.00	0.00	2,259,750.28	2,259,750.28	2,259,750.28
h5) Fondo de Extracción de Hidrocarburos	0.00	0.00	0.00	0.00	0.00	0.00
h6) Impuesto Especial Sobre Producción y Servicios	1,295,660.84	0.00	1,295,660.84	0.00	0.00	-1,295,660.84
h7) 0.136% de la Recaudación Federal Participable	0.00	0.00	0.00	0.00	0.00	0.00
h8) 3.17% Sobre Extracción de Petróleo	0.00	0.00	0.00	0.00	0.00	0.00
h9) Gasolinas y Diésel	0.00	0.00	0.00	0.00	0.00	0.00
h10) Fondo del Impuesto Sobre la Renta	0.00	0.00	0.00	0.00	0.00	0.00
h11) Fondo de Estabilización de los Ingresos de las Entidades Federativas	0.00	0.00	0.00	0.00	0.00	0.00
I. Incentivos Derivados de la Colaboración Fiscal (I=i1+i2+i3+i4+i5)	5,039,308.07	0.00	5,039,308.07	2,467,634.45	2,467,634.45	-2,571,673.62
i1) Tenencia o Uso de Vehículos	45,379,059.91	0.00	45,379,059.91	20,560,025.85	20,560,025.85	-24,819,034.06
i2) Fondo de Compensación ISAN	780,050.27	0.00	780,050.27	488,806.02	488,806.02	-291,244.25
i3) Impuesto Sobre Automóviles Nuevos	0.00	0.00	0.00	832,694.72	832,694.72	832,694.72
i4) Fondo de Compensación de Repesos-Intermedios	235,356.91	0.00	235,356.91	46,550.57	46,550.57	-188,806.34
i5) Otros Incentivos Económicos	544,693.36	0.00	544,693.36	139,525.26	139,525.26	-405,168.10
J. Transferencias	0.00	0.00	0.00	0.00	0.00	0.00
K. Convenios	0.00	0.00	0.00	0.00	0.00	0.00
L. Otros Ingresos de Libre Disposición (L=l1+l2)	90,000.00	0.00	90,000.00	1,582,092.34	1,582,092.34	1,492,092.34
l1) Participaciones en Ingresos Locales	0.00	0.00	0.00	0.00	0.00	0.00
l2) Otros Ingresos de Libre Disposición	90,000.00	0.00	90,000.00	1,582,092.34	1,582,092.34	1,492,092.34
I. Total de Ingresos de Libre Disposición (I=A+B+C+D+E+F+G+H+I+J+K+L)	819,271,790.13	0.00	819,271,790.13	612,592,016.27	612,592,016.27	-206,679,773.86
Ingresos Excedentes de Ingresos de Libre Disposición						
Transferencias Federales Etiquetadas						
A. Aportaciones (A=a1+a2+a3+a4+a5+a6+a7+a8)	163,642,928.92	10,931,834.45	174,574,763.37	90,736,993.19	90,736,993.19	-77,905,935.73
a1) Fondo de Aportaciones para la Nómina Educativa y Gasto Operativo	0.00	0.00	0.00	0.00	0.00	0.00
a2) Fondo de Aportaciones para los Servicios de Salud	0.00	0.00	0.00	0.00	0.00	0.00
a3) Fondo de Aportaciones para la Infraestructura Social	23,380,710.83	10,917,805.17	34,298,516.00	20,596,919.45	20,596,919.45	-2,782,791.38
a4) Fondo de Aportaciones para el Fortalecimiento de los Municipios y de las Demarcaciones Territoriales del	140,262,218.09	14,029.28	140,276,247.37	70,140,073.74	70,140,073.74	-70,122,144.35

MUNICIPIO DE BAHIA DE BANDERAS NAYARIT
Sistema Integral de Contabilidad Gubernamental
ESTADO ANALITICO DE INGRESOS DETALLADO - LDF
DEL 1 DE ENERO AL 30 DE JUNIO DE 2022

(PESOS)

Concepto (c)	Estimado (d)	Ampliaciones/ (Reducciones)	INGRESO			Diferencia (e)
			Modificado	Devengado	Recaudado	
Distrito Federal						
a5) Fondo de Aportaciones Múltiples	0.00	0.00	0.00	0.00	0.00	0.00
a6) Fondo de Aportaciones para la Educación Tecnológica y de Adultos	0.00	0.00	0.00	0.00	0.00	0.00
a7) Fondo de Aportaciones para la Seguridad Pública de los Estados y del Distrito Federal	0.00	0.00	0.00	0.00	0.00	0.00
a8) Fondo de Aportaciones para el Fortalecimiento de las Entidades Federativas	0.00	0.00	0.00	0.00	0.00	0.00
B. Convenios (B=b1+b2+b3+b4)	0.00	0.00	0.00	0.00	0.00	0.00
b1) Convenios de Protección Social en Salud	0.00	0.00	0.00	0.00	0.00	0.00
b2) Convenios de Descentralización	0.00	0.00	0.00	0.00	0.00	0.00
b3) Convenios de Reasignación	0.00	0.00	0.00	0.00	0.00	0.00
b4) Otros Convenios y Subsidios	0.00	0.00	0.00	0.00	0.00	0.00
C. Fondos Distintos de Aportaciones (C=c1+c2)	0.00	0.00	0.00	0.00	0.00	0.00
c1) Fondo para Entidades Federativas y Municipios Productores de Hidrocarburos	0.00	0.00	0.00	0.00	0.00	0.00
c2) Fondo Minero	0.00	0.00	0.00	0.00	0.00	0.00
D. Transferencias, Subsidios y Subvenciones, y Pensiones y Jubilaciones	7,187,545.75	0.00	7,187,545.75	2,898,024.29	2,898,024.29	0.00
E. Otras Transferencias Federales Etiquetadas	170,830,474.67	10,931,834.45	181,762,309.12	93,635,017.48	93,635,017.48	-77,195,457.19
II. Total de Transferencias Federales Etiquetadas (II = A + B + C + D + E)	170,830,474.67	10,931,834.45	181,762,309.12	93,635,017.48	93,635,017.48	-77,195,457.19
III. Ingresos Derivados de Financiamientos (III = A)	60,000,000.00	0.00	60,000,000.00	0.00	0.00	-60,000,000.00
A. Ingresos Derivados de Financiamientos	60,000,000.00	0.00	60,000,000.00	0.00	0.00	-60,000,000.00
IV. Total de Ingresos (IV = I + II + III)	1,050,102,264.80	10,931,834.45	1,061,034,099.25	706,227,033.75	706,227,033.75	-343,875,231.05
Datos Informativos						
1. Ingresos Derivados de Financiamientos con Fuente de Pago de Ingresos de Libre Disposición	0.00	0.00	0.00	0.00	0.00	0.00
2. Ingresos Derivados de Financiamientos con Fuente de Pago de Transferencias Federales Etiquetadas	0.00	0.00	0.00	0.00	0.00	0.00
3. Ingresos Derivados de Financiamientos (3 = 1 + 2)	0.00	0.00	0.00	0.00	0.00	0.00

- Estado Analítico del
Presupuesto de Egresos



Hagamos
la mejor
historia

MUNICIPIO DE BAHÍA DE BANDERAS NAYARIT

Sistema Integral de Contabilidad Gubernamental ESTADO ANALITICO DEL EJERCICIO DEL PRESUPUESTO DE EGRESOS DETALLADO - LDF Clasificación por Objeto del Gasto (Capítulo y Concepto) DEL 1 DE ENERO AL 30 DE JUNIO DE 2022 (PESOS)

Concepto (c)	E G R E S O S					Subejercicio (e)
	Aprobado (d)	Ampliaciones/ (Reducciones)	Modificado	Devengado	Pagado	
I. Gasto No Etiquetado (I=A+B+C+D+E+F+G+H+I)	879,271,790.13	1,028,278.63	880,300,068.76	283,262,575.76	280,350,454.78	597,037,493.00
A. Servicios Personales (A=a1+a2+a3+a4+a5+a6+a7)	328,728,010.31	0.00	328,728,010.31	115,849,845.46	115,721,897.78	212,879,164.85
a1) Remuneraciones al Personal de Carácter Permanente	164,254,533.39	0.00	164,254,533.39	61,744,248.21	61,744,248.21	102,510,285.18
a2) Remuneraciones al Personal de Carácter Transitorio	1,392,000.00	0.00	1,392,000.00	0.00	0.00	1,392,000.00
a3) Remuneraciones Adicionales y Especiales	75,264,143.07	-131,344.14	75,132,798.93	21,372,104.58	21,266,319.65	53,760,694.35
a4) Seguridad Social	36,662,127.44	0.00	36,662,127.44	12,380,243.90	12,380,243.90	24,281,883.54
a5) Otras Prestaciones Sociales y Económicas	48,901,863.39	143,524.14	49,045,387.53	20,338,926.85	20,317,764.10	28,706,460.68
a6) Previsiones	2,149,635.43	-12,180.00	2,137,455.43	0.00	0.00	2,137,455.43
a7) Pago de Estímulos a Servidores Públicos	103,707.59	0.00	103,707.59	13,321.92	13,321.92	90,385.67
B. Materiales y Suministros (B=b1+b2+b3+b4+b5+b6+b7+b8+b9)	33,849,315.94	-100,975.39	33,748,340.55	25,674,744.59	24,754,264.83	8,073,595.96
b1) Materiales de Administración, Emisión de Documentos y Artículos Oficiales	5,486,330.94	-3,572,955.63	1,913,375.31	1,091,180.13	1,091,180.13	822,195.18
b2) Alimentos y Utensilios	1,324,757.48	-534,207.53	790,549.95	580,452.72	510,340.98	210,097.23
b3) Materias Primas y Materiales de Producción y Comercialización	0.00	0.00	0.00	0.00	0.00	0.00
b4) Materiales y Artículos de Construcción y de Reparación	16,159,371.96	-13,157,248.85	3,002,123.11	2,101,359.35	2,101,359.35	900,763.76
b5) Productos Químicos, Farmacéuticos y de Laboratorio	2,514,789.36	-1,410,515.07	1,104,274.29	757,349.75	757,349.75	346,924.54
b6) Combustibles, Lubricantes y Aditivos	0.00	22,408,451.87	22,408,451.87	18,714,053.19	17,928,673.97	3,694,398.68
b7) Vestuario, Blancos, Prendas de Protección y Artículos Deportivos	2,372,687.63	-1,069,693.31	1,302,994.32	503,375.47	455,766.67	799,618.85
b8) Materiales y Suministros Para Seguridad	90,627.72	13,280.05	103,907.77	103,846.87	103,846.87	60.90
b9) Herramientas, Refacciones y Accesorios Menores	5,900,750.85	-2,778,085.92	3,122,664.93	1,823,127.11	1,805,747.11	1,299,536.82
C. Servicios Generales (C=c1+c2+c3+c4+c5+c6+c7+c8+c9)	217,384,513.35	91,036.51	217,475,549.86	66,541,634.55	66,557,502.28	150,933,915.31
c1) Servicios Básicos	4,956,168.12	-436,766.14	4,519,401.98	1,727,066.55	1,722,126.57	2,792,335.43
c2) Servicios de Arrendamiento	107,294,566.65	-326,379.86	106,968,186.79	11,935,674.22	11,922,713.03	95,032,512.57
c3) Servicios Profesionales, Científicos, Técnicos y Otros Servicios	37,214,360.98	-17,141,550.81	20,072,810.17	2,565,694.55	2,436,166.69	17,507,115.62
c4) Servicios Financieros, Bancarios y Comerciales	2,576,386.92	708,972.52	3,285,359.44	1,611,423.46	2,302,840.72	1,673,935.98
c5) Servicios de Instalación, Reparación, Mantenimiento y Conservación	48,188,341.16	-4,530,704.52	43,657,636.64	30,639,000.02	30,238,198.34	13,018,636.62
c6) Servicios de Comunicación Social y Publicidad	10,367,202.84	-2,816,367.64	7,550,835.20	3,571,709.45	3,562,389.45	3,979,125.75
c7) Servicios de Traslado y Viáticos	1,486,487.82	-170,273.79	1,316,214.03	519,146.64	519,146.64	797,067.39
c8) Servicios Oficiales	2,578,561.22	7,184,253.51	9,762,814.73	8,032,300.83	7,922,100.83	1,730,513.90
c9) Otros Servicios Generales	2,722,437.64	17,619,853.24	20,342,290.88	5,939,618.83	5,931,820.01	14,402,672.05
D. Transferencias, Asignaciones, Subsidios y Otras Ayudas (D=d1+d2+d3+d4+d5+d6+d7+d8+d9)	124,989,856.11	0.00	124,989,856.11	59,550,692.95	59,382,146.41	65,439,163.16
d1) Transferencias Internas y Asignaciones al Sector Público	53,600,000.00	0.00	53,600,000.00	25,387,644.36	25,237,644.36	28,212,355.64
d2) Transferencias al Resto del Sector Público	0.00	0.00	0.00	0.00	0.00	0.00
d3) Subsidios y Subvenciones	38,000,000.00	0.00	38,000,000.00	21,150,004.53	21,150,004.53	16,849,995.47
d4) Ayudas Sociales	17,814,262.66	0.00	17,814,262.66	1,653,693.89	1,635,147.35	16,160,568.77
d5) Pensiones y Jubilaciones	15,575,593.45	0.00	15,575,593.45	11,359,350.17	11,359,350.17	4,216,243.28
d6) Transferencias a Fideicomisos, Mandatos y Otros Análogos	0.00	0.00	0.00	0.00	0.00	0.00
d7) Transferencias a la Seguridad Social	0.00	0.00	0.00	0.00	0.00	0.00
d8) Donativos	0.00	0.00	0.00	0.00	0.00	0.00
d9) Transferencias al Exterior	0.00	0.00	0.00	0.00	0.00	0.00
E. Bienes Muebles, Inmuebles e Intangibles (E=e1+e2+e3+e4+e5+e6+e7+e8+e9)	23,853,071.06	0.00	23,853,071.06	787,615.29	711,005.41	23,065,455.77

MUNICIPIO DE BAHIA DE BANDERAS NAYARIT

Sistema Integral de Contabilidad Gubernamental ESTADO ANALITICO DEL EJERCICIO DEL PRESUPUESTO DE EGRESOS DETALLADO - LDF Clasificación por Objeto del Gasto (Capítulo y Concepto) DEL 1 DE ENERO AL 30 DE JUNIO DE 2022 (PESOS)

Concepto (c)	E G R E S O S					Subejercicio (e)
	Aprobado (d)	Ampliaciones/ (Reducciones)	Modificado	Devengado	Pagado	
e1) Mobiliario y Equipo de Administración	9,223,068.92	-232,709.13	8,990,359.79	685,084.94	608,475.06	8,305,274.85
e2) Mobiliario y Equipo Educativo y Recreativo	61,602.96	0.00	61,602.96	26,588.36	26,588.36	35,014.60
e3) Equipo e Instrumental Médico y de Laboratorio	45,468.48	0.00	45,468.48	0.00	0.00	45,468.48
e4) Vehículos y Equipo de Transporte	4,923,600.00	0.00	4,923,600.00	0.00	0.00	4,923,600.00
e5) Equipo de Defensa y Seguridad	8,000,000.00	0.00	8,000,000.00	0.00	0.00	8,000,000.00
e6) Maquinaria, Otros Equipos y Herramientas	491,094.82	232,709.13	723,803.95	75,941.99	75,941.99	647,861.96
e7) Activos Biológicos	0.00	0.00	0.00	0.00	0.00	0.00
e8) Bienes Inmuebles	1,108,235.88	0.00	1,108,235.88	0.00	0.00	1,108,235.88
e9) Activos Intangibles	0.00	0.00	0.00	0.00	0.00	0.00
F. Inversión Pública (F=f1+f2+f3)	37,010,845.76	1,038,217.51	38,049,063.27	2,450,506.00	855,101.15	35,598,557.27
f1) Obra Pública en Bienes de Dominio Público	37,010,845.76	1,038,217.51	38,049,063.27	2,450,506.00	855,101.15	35,598,557.27
f2) Obra Pública en Bienes Propios	0.00	0.00	0.00	0.00	0.00	0.00
f3) Proyectos Productivos y Acciones de Fomento	0.00	0.00	0.00	0.00	0.00	0.00
G. Inversiones Financieras y Otras Provisiones (G=g1+g2+g3+g4+g5+g6+g7)	0.00	0.00	0.00	0.00	0.00	0.00
g1) Inversiones Para el Fomento de Actividades Productivas	0.00	0.00	0.00	0.00	0.00	0.00
g2) Acciones y Participaciones de Capital	0.00	0.00	0.00	0.00	0.00	0.00
g3) Compra de Títulos y Valores	0.00	0.00	0.00	0.00	0.00	0.00
g4) Concesión de Préstamos	0.00	0.00	0.00	0.00	0.00	0.00
g5) Inversiones en Fideicomisos, Mandatos y Otros Análogos Fideicomiso de Desastres Naturales (Informativo)	0.00	0.00	0.00	0.00	0.00	0.00
g6) Otras Inversiones Financieras	0.00	0.00	0.00	0.00	0.00	0.00
g7) Provisiones para Contingencias y Otras Erogaciones Especiales	0.00	0.00	0.00	0.00	0.00	0.00
H. Participaciones y Aportaciones (H=h1+h2+h3)	0.00	0.00	0.00	0.00	0.00	0.00
h1) Participaciones	0.00	0.00	0.00	0.00	0.00	0.00
h2) Aportaciones	0.00	0.00	0.00	0.00	0.00	0.00
h3) Convenios	0.00	0.00	0.00	0.00	0.00	0.00
I. Deuda Pública (I=i1+i2+i3+i4+i5+i6+i7)	113,456,177.60	0.00	113,456,177.60	12,408,536.92	12,408,536.92	101,047,640.68
i1) Amortización de la Deuda Pública	68,327,621.00	0.00	68,327,621.00	4,057,693.00	4,057,693.00	64,269,928.00
i2) Intereses de la Deuda Pública	18,876,000.00	0.00	18,876,000.00	8,350,843.92	8,350,843.92	10,525,156.08
i3) Comisiones de la Deuda Pública	0.00	0.00	0.00	0.00	0.00	0.00
i4) Gastos de la Deuda Pública	0.00	0.00	0.00	0.00	0.00	0.00
i5) Costo por Coberturas	0.00	0.00	0.00	0.00	0.00	0.00
i6) Apoyos Financieros	26,252,556.60	0.00	26,252,556.60	0.00	0.00	26,252,556.60
i7) Adeudos de Ejercicios Fiscales Anteriores (ADEFAS)	170,830,474.67	10,931,834.45	181,762,309.12	43,618,294.90	43,618,294.82	138,144,014.22
A. Servicios Personales (A=a1+a2+a3+a4+a5+a6+a7)	77,883,845.69	0.00	77,883,845.69	29,096,580.52	29,096,580.52	48,787,265.17
a1) Remuneraciones al Personal de Carácter Permanente	62,878,139.69	0.00	62,878,139.69	24,977,100.11	24,977,100.11	37,901,039.58
a2) Remuneraciones al Personal de Carácter Transitorio	0.00	0.00	0.00	0.00	0.00	0.00
a3) Remuneraciones Adicionales y Especiales	14,850,323.88	0.00	14,850,323.88	4,119,480.41	4,119,480.41	10,730,843.47
a4) Seguridad Social	0.00	0.00	0.00	0.00	0.00	0.00

Concepto (c)	E G R E S O S					Subejercicio (e)
	Aprobado (d)	Ampliaciones/ (Reducciones)	Modificado	Devengado	Pagado	
a5) Otras Prestaciones Sociales y Económicas	155,382.12	0.00	155,382.12	0.00	0.00	155,382.12
a6) Previsiones	0.00	0.00	0.00	0.00	0.00	0.00
a7) Pago de Estímulos a Servidores Públicos	0.00	0.00	0.00	0.00	0.00	0.00
B. Materiales y Suministros (B=b1+b2+b3+b4+b5+b6+b7+b8+b9)	20,876,318.07	0.00	20,876,318.07	0.00	0.00	20,876,318.07
b1) Materiales de Administración, Emisión de Documentos y Artículos Oficiales	462,545.71	0.00	462,545.71	0.00	0.00	462,545.71
b2) Alimentos y Utensilios	0.00	0.00	0.00	0.00	0.00	0.00
b3) Materias Primas y Materiales de Producción y Comercialización	0.00	0.00	0.00	0.00	0.00	0.00
b4) Materiales y Artículos de Construcción y de Reparación	0.00	0.00	0.00	0.00	0.00	0.00
b5) Productos Químicos, Farmacéuticos y de Laboratorio	0.00	0.00	0.00	0.00	0.00	0.00
b6) Combustibles, Lubrificantes y Aditivos	17,528,772.36	0.00	17,528,772.36	0.00	0.00	17,528,772.36
b7) Vestuario, Blancos, Prendas de Protección y Artículos Deportivos	785,000.00	0.00	785,000.00	0.00	0.00	785,000.00
b8) Materiales y Suministros Para Seguridad	0.00	0.00	0.00	0.00	0.00	0.00
b9) Herramientas, Refacciones y Accesorios Menores	2,100,000.00	0.00	2,100,000.00	0.00	0.00	2,100,000.00
C. Servicios Generales (C=c1+c2+c3+c4+c5+c6+c7+c8+c9)	48,689,600.08	1,042,984.76	49,732,584.84	14,521,714.38	14,521,714.30	35,210,870.46
c1) Servicios Básicos	38,400,000.00	14,029.28	38,414,029.28	14,521,714.38	14,521,714.30	23,892,314.90
c2) Servicios de Arrendamiento	0.00	0.00	0.00	0.00	0.00	0.00
c3) Servicios Profesionales, Científicos, Técnicos y Otros Servicios	7,889,600.04	0.00	7,889,600.04	0.00	0.00	7,889,600.04
c4) Servicios Financieros, Bancarios y Comerciales	0.00	0.00	0.00	0.00	0.00	0.00
c5) Servicios de Instalación, Reparación, Mantenimiento y Conservación	2,400,000.04	1,028,955.48	3,428,955.52	0.00	0.00	3,428,955.52
c6) Servicios de Comunicación Social y Publicidad	0.00	0.00	0.00	0.00	0.00	0.00
c7) Servicios de Traslado y Viáticos	0.00	0.00	0.00	0.00	0.00	0.00
c8) Servicios Oficiales	0.00	0.00	0.00	0.00	0.00	0.00
c9) Otros Servicios Generales	0.00	0.00	0.00	0.00	0.00	0.00
D. Transferencias, Asignaciones, Subsidios y Otras Ayudas (D=d1+d2+d3+d4+d5+d6+d7+d8+d9)	0.00	3,002,651.40	3,002,651.40	0.00	0.00	3,002,651.40
d1) Transferencias Internas y Asignaciones al Sector Público	0.00	3,002,651.40	3,002,651.40	0.00	0.00	3,002,651.40
d2) Transferencias al Resto del Sector Público	0.00	0.00	0.00	0.00	0.00	0.00
d3) Subsidios y Subvenciones	0.00	0.00	0.00	0.00	0.00	0.00
d4) Ayudas Sociales	0.00	0.00	0.00	0.00	0.00	0.00
d5) Pensiones y Jubilaciones	0.00	0.00	0.00	0.00	0.00	0.00
d6) Transferencias a Fideicomisos, Mandatos y Otros Análogos	0.00	0.00	0.00	0.00	0.00	0.00
d7) Transferencias a la Seguridad Social	0.00	0.00	0.00	0.00	0.00	0.00
d8) Donativos	0.00	0.00	0.00	0.00	0.00	0.00
d9) Transferencias al Exterior	0.00	0.00	0.00	0.00	0.00	0.00
E. Bienes Muebles, Inmuebles e Intangibles (E=e1+e2+e3+e4+e5+e6+e7+e8+e9)	0.00	0.00	0.00	0.00	0.00	0.00
e1) Mobiliario y Equipo de Administración	0.00	0.00	0.00	0.00	0.00	0.00
e2) Mobiliario y Equipo Educativo y Recreativo	0.00	0.00	0.00	0.00	0.00	0.00
e3) Equipo e Instrumental Médico y de Laboratorio	0.00	0.00	0.00	0.00	0.00	0.00
e4) Vehículos y Equipo de Transporte	0.00	0.00	0.00	0.00	0.00	0.00
e5) Equipo de Defensa y Seguridad	0.00	0.00	0.00	0.00	0.00	0.00
e6) Maquinaria, Otros Equipos y Herramientas	0.00	0.00	0.00	0.00	0.00	0.00

MUNICIPIO DE BAHIA DE BANDERAS NAYARIT
 Sistema Integral de Contabilidad Gubernamental
ESTADO ANALITICO DEL EJERCICIO DEL PRESUPUESTO DE EGRESOS DETALLADO - LDF
Clasificación por Objeto del Gasto (Capítulo y Concepto)
DEL 1 DE ENERO AL 30 DE JUNIO DE 2022
 (PESOS)

Concepto (c)	E G R E S O S					Subejercicio (e)
	Aprobado (d)	Ampliaciones/Reducciones)	Modificado	Devengado	Pagado	
e7) Activos Biológicos	0.00	0.00	0.00	0.00	0.00	0.00
e8) Bienes Inmuebles	0.00	0.00	0.00	0.00	0.00	0.00
e9) Activos Intangibles	0.00	0.00	0.00	0.00	0.00	0.00
F. Inversión Pública (F=I1+I2+I3)	23,380,710.83	6,886,198.29	30,266,909.12	0.00	0.00	30,266,909.12
f1) Obra Pública en Bienes de Dominio Público	23,380,710.83	6,886,198.29	30,266,909.12	0.00	0.00	30,266,909.12
f2) Obra Pública en Bienes Propios	0.00	0.00	0.00	0.00	0.00	0.00
f3) Proyectos Productivos y Acciones de Fomento	0.00	0.00	0.00	0.00	0.00	0.00
G. Inversiones Financieras y Otras Provisiones (G=g1+g2+g3+g4+g5+g6+g7)	0.00	0.00	0.00	0.00	0.00	0.00
g1) Inversiones Para el Fomento de Actividades Productivas	0.00	0.00	0.00	0.00	0.00	0.00
g2) Acciones y Participaciones de Capital	0.00	0.00	0.00	0.00	0.00	0.00
g3) Compra de Títulos y Valores	0.00	0.00	0.00	0.00	0.00	0.00
g4) Concesión de Préstamos	0.00	0.00	0.00	0.00	0.00	0.00
g5) Inversiones en Fideicomisos, Mandatos y Otros Análogos	0.00	0.00	0.00	0.00	0.00	0.00
Fideicomiso de Desastres Naturales (Informativo)	0.00	0.00	0.00	0.00	0.00	0.00
g6) Otras Inversiones Financieras	0.00	0.00	0.00	0.00	0.00	0.00
g7) Provisiones para Contingencias y Otras Erogaciones Especiales	0.00	0.00	0.00	0.00	0.00	0.00
H. Participaciones y Aportaciones (H=h1+h2+h3)	0.00	0.00	0.00	0.00	0.00	0.00
h1) Participaciones	0.00	0.00	0.00	0.00	0.00	0.00
h2) Aportaciones	0.00	0.00	0.00	0.00	0.00	0.00
h3) Convenios	0.00	0.00	0.00	0.00	0.00	0.00
I. Deuda Pública (I=i1+i2+i3+i4+i5+i6+i7)	0.00	0.00	0.00	0.00	0.00	0.00
i1) Amortización de la Deuda Pública	0.00	0.00	0.00	0.00	0.00	0.00
i2) Intereses de la Deuda Pública	0.00	0.00	0.00	0.00	0.00	0.00
i3) Comisiones de la Deuda Pública	0.00	0.00	0.00	0.00	0.00	0.00
i4) Gastos de la Deuda Pública	0.00	0.00	0.00	0.00	0.00	0.00
i5) Costo por Coberturas	0.00	0.00	0.00	0.00	0.00	0.00
i6) Apoyos Financieros	0.00	0.00	0.00	0.00	0.00	0.00
i7) Adeudos de Ejercicios Fiscales Anteriores (ADEFAS)	0.00	0.00	0.00	0.00	0.00	0.00
III. Total de Egresos (III = I + II)	1,050,102,264.80	11,960,113.08	1,062,062,377.88	326,880,870.66	324,008,749.60	735,181,507.22



MUNICIPIO DE BAHIA DE BANDERAS NAYARIT

Sistema Integral de Contabilidad Gubernamental

ESTADO ANALITICO DEL EJERCICIO DEL PRESUPUESTO DE EGRESOS DETALLADO - LDF

Clasificación Administrativa

DEL 1 DE ENERO AL 30 DE JUNIO DE 2022

(PESOS)

Concepto (c)	E G R E S O S					Subejercicio (e)
	Aprobado (d)	Ampliaciones/ (Reducciones)	Modificado	Devengado	Pagado	
I. Gasto No Etiquetado (I=A+B+C)	879,271,790.13	1,028,278.63	880,300,068.76	283,262,575.76	280,390,454.78	597,037,493.00
A. ESTRUCTURA ADMINISTRATIVA	673,718,975.40	-17,087,967.83	656,631,007.57	226,333,823.43	223,642,664.02	430,295,184.14
B. SUBSIDIOS Y TRANSFERENCIAS A ORGANISMOS DESCENTRALIZADOS	53,600,000.00	0.00	53,600,000.00	25,387,644.36	25,237,644.36	28,212,355.64
C. EROGACIONES GENERALES	151,952,814.73	18,116,246.46	170,069,061.19	31,539,107.97	31,510,146.40	138,529,953.22
II. Gasto Etiquetado (II=A+B+C)	170,830,474.67	10,931,834.45	181,762,309.12	43,618,294.90	43,618,294.82	138,144,014.22
A. ESTRUCTURA ADMINISTRATIVA	132,430,474.67	7,915,153.77	140,345,628.44	29,096,580.52	29,096,580.52	111,249,047.92
B. SUBSIDIOS Y TRANSFERENCIAS A ORGANISMOS DESCENTRALIZADOS	0.00	3,002,651.40	3,002,651.40	0.00	0.00	3,002,651.40
C. EROGACIONES GENERALES	38,400,000.00	14,029.28	38,414,029.28	14,521,714.38	14,521,714.30	23,892,314.90
III. Total de Egresos (III = I + II)	1,050,102,264.80	11,960,113.08	1,062,062,377.88	326,880,870.66	324,008,749.60	735,181,507.22

Concepto (c)	E G R E S O S					Subejercicio (e)
	Aprobado (d)	Ampliaciones/ (Reducciones)	Modificado	Devengado	Pagado	
I. Gasto No Etiquetado (I=A+B+C+D)	879,271,790.13	1,028,278.63	880,300,068.76	283,262,575.76	280,390,454.78	597,037,493.00
A. Gobierno (A=a1+a2+a3+a4+a5+a6+a7+a8)	429,761,158.35	17,839,498.16	447,600,656.51	148,617,187.24	147,731,499.42	298,983,469.27
a1) Legislación	36,142,368.62	-4,536,692.83	31,605,675.79	13,182,541.36	13,163,994.82	18,423,134.43
a2) Justicia	15,446,355.97	-173,820.34	15,272,535.63	3,134,285.70	2,984,285.70	12,138,249.93
a3) Coordinación de la Política de Gobierno	92,620,675.23	-7,869,893.46	84,750,781.77	27,533,744.80	27,418,248.68	57,217,036.97
a4) Relaciones Exteriores	0.00	0.00	0.00	0.00	0.00	0.00
a5) Asuntos Financieros y Hacendarios	93,670,530.54	-4,398,777.45	89,271,753.09	36,717,133.58	36,434,412.10	52,554,619.51
a6) Seguridad Nacional	0.00	0.00	0.00	0.00	0.00	0.00
a7) Asuntos de Orden Público y de Seguridad Interior	43,740,006.10	1,307,831.02	45,047,837.12	14,428,253.57	14,282,899.11	30,619,583.55
a8) Otros Servicios Generales	148,141,221.89	33,510,851.22	181,652,073.11	53,621,228.23	53,447,659.01	128,030,844.88
B. Desarrollo Social (B=b1+b2+b3+b4+b5+b6+b7)	377,098,802.45	-17,252,991.36	359,845,811.09	117,321,017.93	115,392,778.03	242,524,793.16
b1) Protección Ambiental	126,130,312.66	-806,364.23	125,323,948.43	39,206,213.15	39,171,761.09	86,117,735.28
b2) Vivienda y Servicios a la Comunidad	167,898,943.25	-17,195,715.35	150,703,227.90	40,644,669.15	38,898,314.85	110,058,558.75
b3) Salud	0.00	0.00	0.00	0.00	0.00	0.00
b4) Recreación, Cultura y Otras Manifestaciones Sociales	0.00	0.00	0.00	0.00	0.00	0.00
b5) Educación	0.00	0.00	0.00	0.00	0.00	0.00
b6) Protección Social	83,069,546.54	749,088.22	83,818,634.76	37,470,135.63	37,322,702.09	46,348,499.13
b7) Otros Asuntos Sociales	0.00	0.00	0.00	0.00	0.00	0.00
C. Desarrollo Económico (C=c1+c2+c3+c4+c5+c6+c7+c8+c9)	27,283,272.73	441,771.83	27,725,044.56	8,973,526.67	8,915,333.41	18,751,517.89
c1) Asuntos Económicos, Comerciales y Laborales en General	7,515,879.36	-25,204.09	7,490,675.27	1,925,269.07	1,922,505.11	5,565,406.20
c2) Agropecuaria, Silvicultura, Pesca y Caza	13,190,646.26	121,492.64	13,312,138.90	4,641,983.00	4,630,319.06	8,670,155.90
c3) Combustibles y Energía	0.00	0.00	0.00	0.00	0.00	0.00
c4) Minería, Manufacturas y Construcción	0.00	0.00	0.00	0.00	0.00	0.00
c5) Transporte	0.00	0.00	0.00	0.00	0.00	0.00
c6) Comunicaciones	0.00	0.00	0.00	0.00	0.00	0.00
c7) Turismo	6,576,747.11	345,483.28	6,922,230.39	2,406,274.60	2,362,509.24	4,515,955.79
c8) Ciencia, Tecnología e Innovación	0.00	0.00	0.00	0.00	0.00	0.00
c9) Otras Industrias y Otros Asuntos Económicos	0.00	0.00	0.00	0.00	0.00	0.00
D. Otras No Clasificadas en Funciones Anteriores (D=d1+d2+d3+d4)	45,128,556.60	0.00	45,128,556.60	8,350,843.92	8,350,843.92	36,777,712.68
d1) Transacciones de la Deuda Pública / Costo Financiero de la Deuda	45,128,556.60	0.00	45,128,556.60	8,350,843.92	8,350,843.92	36,777,712.68
d2) Transferencias, Participaciones y Aportaciones Entre Diferentes Niveles y Ordenes de Gobierno	0.00	0.00	0.00	0.00	0.00	0.00
d3) saneamiento del Sistema Financiero	0.00	0.00	0.00	0.00	0.00	0.00
d4) Adeudos de Ejercicios Fiscales Anteriores	0.00	0.00	0.00	0.00	0.00	0.00
II. Gasto Etiquetado (II=A+B+C+D)	170,830,474.67	10,931,834.45	181,762,309.12	43,618,294.90	43,618,294.82	138,144,014.22
A. Gobierno (A=a1+a2+a3+a4+a5+a6+a7+a8)	146,409,763.84	1,042,984.76	147,452,748.60	43,618,294.90	43,618,294.82	103,834,453.70
a1) Legislación	0.00	0.00	0.00	0.00	0.00	0.00
a2) Justicia	0.00	0.00	0.00	0.00	0.00	0.00
a3) Coordinación de la Política de Gobierno	0.00	0.00	0.00	0.00	0.00	0.00
a4) Relaciones Exteriores	0.00	0.00	0.00	0.00	0.00	0.00
a5) Asuntos Financieros y Hacendarios	7,349,600.08	0.00	7,349,600.08	0.00	0.00	7,349,600.08

Concepto (c)	E G R E S O S					Subejercicio (e)
	Aprobado (d)	Ampliaciones/ (Reducciones)	Modificado	Devengado	Pagado	
a6) Seguridad Nacional	0.00	0.00	0.00	0.00	0.00	0.00
a7) Asuntos de Orden Público y de Seguridad Interior	95,412,618.05	0.00	95,412,618.05	29,096,580.52	29,096,580.52	66,316,037.53
a8) Otros Servicios Generales	43,647,545.71	1,042,984.76	44,690,530.47	14,521,714.38	14,521,714.30	30,168,816.09
B. Desarrollo Social (B=b1+b2+b3+b4+b5+b6+b7)	24,420,710.83	9,888,849.69	34,309,560.52	0.00	0.00	34,309,560.52
b1) Protección Ambiental	0.00	6,743,897.44	6,743,897.44	0.00	0.00	6,743,897.44
b2) Vivienda y Servicios a la Comunidad	24,420,710.83	3,144,952.25	27,565,663.08	0.00	0.00	27,565,663.08
b3) Salud	0.00	0.00	0.00	0.00	0.00	0.00
b4) Recreación, Cultura y Otras Manifestaciones Sociales	0.00	0.00	0.00	0.00	0.00	0.00
b5) Educación	0.00	0.00	0.00	0.00	0.00	0.00
b6) Protección Social	0.00	0.00	0.00	0.00	0.00	0.00
b7) Otros Asuntos Sociales	0.00	0.00	0.00	0.00	0.00	0.00
C. Desarrollo Económico (C=c1+c2+c3+c4+c5+c6+c7+c8+c9)	0.00	0.00	0.00	0.00	0.00	0.00
c1) Asuntos Económicos, Comerciales y Laborales en General	0.00	0.00	0.00	0.00	0.00	0.00
c2) Agropecuaria, Silvicultura, Pesca y Caza	0.00	0.00	0.00	0.00	0.00	0.00
c3) Combustibles y Energía	0.00	0.00	0.00	0.00	0.00	0.00
c4) Minería, Manufacturas y Construcción	0.00	0.00	0.00	0.00	0.00	0.00
c5) Transporte	0.00	0.00	0.00	0.00	0.00	0.00
c6) Comunicaciones	0.00	0.00	0.00	0.00	0.00	0.00
c7) Turismo	0.00	0.00	0.00	0.00	0.00	0.00
c8) Ciencia, Tecnología e Innovación	0.00	0.00	0.00	0.00	0.00	0.00
c9) Otras Industrias y Otros Asuntos Económicos	0.00	0.00	0.00	0.00	0.00	0.00
D. Otras No Clasificadas en Funciones Anteriores (D=d1+d2+d3+d4)	0.00	0.00	0.00	0.00	0.00	0.00
d1) Transacciones de la Deuda Pública / Costo Financiero de la Deuda	0.00	0.00	0.00	0.00	0.00	0.00
d2) Transferencias, Participaciones y Aportaciones Entre Diferentes Niveles y Ordenes de Gobierno	0.00	0.00	0.00	0.00	0.00	0.00
d3) Saneamiento del Sistema Financiero	0.00	0.00	0.00	0.00	0.00	0.00
d4) Adeudos de Ejercicios Fiscales Anteriores	0.00	0.00	0.00	0.00	0.00	0.00
III. Total de Egresos (III = I + II)	1,050,102,264.80	11,960,113.08	1,062,062,377.88	326,880,870.66	324,008,749.60	735,181,507.22

- **Proyecciones y Resultados de Ingresos y Egresos**



**Hagamos
la mejor
historia**

MUNICIPIO DE BAHIA DE BANDERAS NAYARIT
Sistema Integral de Contabilidad Gubernamental
PROYECCIONES DE INGRESOS - LDF
(CIFRAS NOMINALES)

(PESOS)

Concepto (b)	Año en Cuestión (de Iniciativa de ley)			Año 1 2023	Año 2 2024	Año 3 2025
	2022 (c)	(d)	(d)			
1. Ingresos de Libre Disposición (1=A+B+C+D+E+F+G+H+I+J+K+L)	819,271,790.13	0.00	0.00	0.00	0.00	0.00
A. Impuestos	458,446,628.73					
B. Cuotas y Aportaciones de Seguridad Social	0.00					
C. Contribuciones de Mejoras	13,153,789.50					
D. Derechos	157,448,571.25					
E. Productos	55,641.63					
F. Aprovechamientos	31,113,042.80					
G. Ingresos por Ventas de Bienes y Servicios	0.00					
H. Participaciones	158,184,065.95					
I. Incentivos Derivados de la Colaboración Fiscal	780,050.27					
J. Transferencias	0.00					
K. Convenios	0.00					
L. Otros Ingresos de Libre Disposición	90,000.00					
2. Transferencias Federales Etiquetadas (2=A+B+C+D+E)	170,830,474.67	0.00	0.00	0.00	0.00	0.00
A. Aportaciones	163,642,928.92					
B. Convenios	0.00					
C. Fondos Distintos de Aportaciones	0.00					
D. Transferencias, Subsidios y Subvenciones, y Pensiones y Jubilaciones	0.00					
E. Otras Transferencias Federales Etiquetadas	7,187,545.75					
3. Ingresos Derivados de Financiamientos (3=A)	60,000,000.00	0.00	0.00	0.00	0.00	0.00
A. Ingresos Derivados de Financiamientos	60,000,000.00					
4. Total de Ingresos Proyectados (4=1+2+3)	1,050,102,264.80	0.00	0.00	0.00	0.00	0.00
Datos Informativos						
1. Ingresos Derivados de Financiamientos con Fuente de Pago de Ingresos de Libre Disposición	0.00					
2. Ingresos Derivados de Financiamientos con Fuente de Pago de Transferencias Federales Etiquetadas	0.00					
3. Ingresos Derivados de Financiamientos (3 = 1 + 2)	0.00	0.00	0.00	0.00	0.00	0.00

MUNICIPIO DE BAHIA DE BANDERAS NAYARIT
Sistema Integral de Contabilidad Gubernamental
RESULTADOS DE INGRESOS - LDF

(PESOS)

Concepto (b)	Año 3	Año 2	Año 1	Vig.
	2019	2020	2021	
	1(c)	1(c)	1(c)	2(d)
1. Ingresos de Libre Disposición (1=A+B+C+D+E+F+G+H+I+J+K+L)	0.00	0.00	0.00	978,689,040.57
A. Impuestos	0.00	0.00	0.00	582,490,132.06
B. Cuotas y Aportaciones de Seguridad Social	0.00	0.00	0.00	0.00
C. Contribuciones de Mejoras	0.00	0.00	0.00	15,533,035.62
D. Derechos	0.00	0.00	0.00	154,739,569.92
E. Productos	0.00	0.00	0.00	313,126.14
F. Aprovechamientos	0.00	0.00	0.00	34,490,114.08
G. Ingresos por Ventas de Bienes y Servicios	0.00	0.00	0.00	0.00
H. Participaciones	0.00	0.00	0.00	188,273,250.62
I. Incentivos Derivados de la Colaboración Fiscal	0.00	0.00	0.00	1,222,719.79
J. Transferencias	0.00	0.00	0.00	0.00
K. Convenios	0.00	0.00	0.00	0.00
L. Otros Ingresos de Libre Disposición	0.00	0.00	0.00	1,627,092.34
2. Transferencias Federales Etiquetadas (2=A+B+C+D+E)	0.00	0.00	0.00	179,050,254.75
A. Aportaciones	0.00	0.00	0.00	172,558,457.61
B. Convenios	0.00	0.00	0.00	0.00
C. Fondos Distintos de Aportaciones	0.00	0.00	0.00	0.00
D. Transferencias, Subsidios y Subvenciones, y Pensiones y Jubilaciones	0.00	0.00	0.00	0.00
E. Otras Transferencias Federales Etiquetadas	0.00	0.00	0.00	6,491,797.14
3. Ingresos Derivados de Financiamientos (3=A)	0.00	0.00	0.00	28,800,000.00
A. Ingresos Derivados de Financiamientos	0.00	0.00	0.00	28,800,000.00
4. Total de Resultados de Ingresos (4=1+2+3)	0.00	0.00	0.00	1,186,539,295.32
Datos Informativos				
1. Ingresos Derivados de Financiamientos con Fuente de Pago de Ingresos de Libre Disposición	0.00	0.00	0.00	0.00
2. Ingresos Derivados de Financiamientos con Fuente de Pago de Transferencias Federales Etiquetadas	0.00	0.00	0.00	0.00
3. Ingresos Derivados de Financiamientos (3 = 1 + 2)	0.00	0.00	0.00	0.00

1. Los importes corresponden al momento contable de los ingresos devengados.
2. Los importes corresponden a los ingresos devengados al cierre trimestral más reciente disponible y estimados para el resto del ejercicio.

MUNICIPIO DE BAHIA DE BANDERAS NAYARIT
Sistema Integral de Contabilidad Gubernamental
RESULTADOS DE EGRESOS - LDF

(PESOS)

Concepto (b)	Año 3 2019		Año 2 2020		Año 1 2021		Año del Ejer. Vig. 2022	
	1(c)	2(d)	1(c)	2(d)	1(c)	2(d)	1(c)	2(d)
1. Gasto No Etiquetado (1=A+B+C+D+E+F+G+H+I)	0.00	0.00	0.00	0.00	0.00	0.00	722,887,582.84	
A. Servicios Personales	0.00	0.00	0.00	0.00	0.00	0.00	280,212,850.78	
B. Materiales y Suministros	0.00	0.00	0.00	0.00	0.00	0.00	42,599,403.03	
C. Servicios Generales	0.00	0.00	0.00	0.00	0.00	0.00	175,233,891.73	
D. Transferencias, Asignaciones, Subsidios y Otras Ayudas	0.00	0.00	0.00	0.00	0.00	0.00	122,034,731.46	
E. Bienes Muebles, Inmuebles e Intangibles	0.00	0.00	0.00	0.00	0.00	0.00	12,714,151.18	
F. Inversión Pública	0.00	0.00	0.00	0.00	0.00	0.00	20,955,928.92	
G. Inversiones Financieras y Otras Provisiones	0.00	0.00	0.00	0.00	0.00	0.00	0.00	
H. Participaciones y Aportaciones	0.00	0.00	0.00	0.00	0.00	0.00	0.00	
I. Deuda Pública	0.00	0.00	0.00	0.00	0.00	0.00	69,136,625.74	
2. Gasto Etiquetado (2=A+B+C+D+E+F+G+H+I)	0.00	0.00	0.00	0.00	0.00	0.00	129,033,532.53	
A. Servicios Personales	0.00	0.00	0.00	0.00	0.00	0.00	68,038,503.39	
B. Materiales y Suministros	0.00	0.00	0.00	0.00	0.00	0.00	10,438,159.17	
C. Servicios Generales	0.00	0.00	0.00	0.00	0.00	0.00	38,866,514.50	
D. Transferencias, Asignaciones, Subsidios y Otras Ayudas	0.00	0.00	0.00	0.00	0.00	0.00	0.00	
E. Bienes Muebles, Inmuebles e Intangibles	0.00	0.00	0.00	0.00	0.00	0.00	0.00	
F. Inversión Pública	0.00	0.00	0.00	0.00	0.00	0.00	11,690,355.47	
G. Inversiones Financieras y Otras Provisiones	0.00	0.00	0.00	0.00	0.00	0.00	0.00	
H. Participaciones y Aportaciones	0.00	0.00	0.00	0.00	0.00	0.00	0.00	
I. Deuda Pública	0.00	0.00	0.00	0.00	0.00	0.00	0.00	
3. Total del Resultado de Egresos (3=1+2)	0.00	0.00	0.00	0.00	0.00	0.00	851,921,115.37	

1. Los importes corresponden al momento contable de los ingresos devengados.
2. Los importes corresponden a los ingresos devengados al cierre trimestral más reciente disponible y estimados para el resto del ejercicio.