
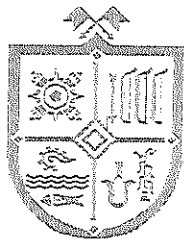


BAHÍA DE BANDERAS

H. XI AYUNTAMIENTO



Informe de Disciplina Financiera Enero a Diciembre 2023 *1° AL 4° TRIMESTRE*



BAHÍA DE BANDERAS

H. XI AYUNTAMIENTO

CONTENIDO

Informes y Estados Financieros ●

Estado de Situación Financiera Detallado - LDF
Informe Analítico de la Deuda Pública y Otros Pasivos - LDF
Informe Analítico de Obligaciones Diferentes de Financiamientos - LDF
Balance Presupuestario - LDF

Estado Analítico de Ingresos ●

Estado Analítico de Ingresos Detallado - LDF

Estado Analítico del Presupuesto de Egresos ●

Estado Analítico del Ejercicio del Presupuesto de Egresos Detallado - LDF
(Clasificación por Objeto del Gasto)

Estado Analítico del Ejercicio del Presupuesto de Egresos Detallado - LDF
(Clasificación Administrativa)

Estado Analítico del Ejercicio del Presupuesto de Egresos Detallado - LDF
(Clasificación Funcional)

Estado Analítico del Ejercicio del Presupuesto de Egresos Detallado - LDF
(Clasificación de Servicios Personales por Categoría)

Proyecciones y Resultados de Ingresos y Egresos ●

Proyecciones de Ingresos - LDF
Proyecciones de Egresos - LDF
Resultados de Ingresos - LDF
Resultados de Egresos - LDF

Estudios Actuariales ●

Informe sobre Estudios Actuariales - LDF

Guía de Cumplimiento ●

Guía de Cumplimiento - LDF

- **Informes y Estados Financieros**



Algunos de
los



MUNICIPIO DE BAHIA DE BANDERAS NAYARIT
Sistema Integral de Contabilidad Gubernamental
ESTADO DE SITUACION FINANCIERA DETALLADO - LDF
AL 31 DE DICIEMBRE DE 2022 Y AL 31 DE DICIEMBRE DE 2023
(PESOS)

Concepto (c)	31/Dic/2022 (e)	2023 (d)	31/Dic/2022 (e)	2023 (d)	31/Dic/2022 (e)
ACTIVO					
Activo Circulante					
a. Efectivo y Equivalentes (a=a1+a2+a3+a4+a5+a6+a7)	691,725,000.24	8,000.00	670,953,753.22	415,317,917.48	433,017,648.06
a1) Efectivo		8,000.00			
a2) Bancos/Tesorería		682,355,002.86	8,000.00	23,633,850.13	26,032,926.14
a3) Bancos/Dependencias y Otros		0.00	638,949,328.06	190,900,978.84	189,114,556.97
a4) Inversiones Temporales (Hasta 3 meses)		0.00	0.00	57,296,395.71	87,540,288.78
a5) Fondos con Afectación Específica		0.00	0.00	0.00	0.00
a6) Depósitos de Fondos de Terceros en Garantía y/o Administración		9,361,997.38	31,996,425.16	7,490,896.00	1,751,000.00
a7) Otros Efectivos y Equivalentes		0.00	0.00	0.00	0.00
b. Derechos a Recibir Efectivo o Equivalentes (b=b1+b2+b3+b4+b5+b6+b7)	30,587,331.75	0.00	24,049,102.21	69,354,624.45	63,498,097.87
b1) Inversiones Financieras de Corto Plazo		0.00	0.00	17,917,591.65	16,365,205.60
b2) Cuentas por Cobrar a Corto Plazo		705,838.11	0.00	48,715,580.70	48,715,580.70
b3) Deudores Diversos por Cobrar a Corto Plazo		19,312,376.44	707,563.17	503,493.55	503,493.55
b4) Ingresos por Recuperar a Corto Plazo		0.00	0.00	0.00	0.00
b5) Deudores por Anticipos de la Tesorería a Corto Plazo		330,361.16	189,960.16	0.00	0.00
b6) Préstamos Ologrados a Corto Plazo		0.00	0.00	0.00	0.00
b7) Otros Derechos a Recibir Efectivo o Equivalentes a Corto Plazo	10,238,756.04	0.00	8,094,206.04	503,493.55	503,493.55
c. Derechos a Recibir Bienes o Servicios (c=c1+c2+c3+c4+c5)	17,093,728.82	17,093,728.82	19,648,610.05	0.03	0.03
c1) Anticipo a Proveedores por Adquisición de Bienes y Prestación de Servicios a Corto Plazo	7,295,588.10	7,295,588.10	7,670,588.10	0.00	0.00
c2) Anticipo a Proveedores por Adquisición de Bienes Inmuebles y Muebles a Corto Plazo	0.00	0.00	0.00	0.00	0.00
c3) Anticipo a Proveedores por Adquisición de Bienes Intangibles a Corto Plazo	0.00	0.00	0.00	0.00	0.00
c4) Anticipo a Contratistas por Obras Públicas a Corto Plazo	9,798,140.72	9,798,140.72	2,978,021.95	0.00	0.00
c5) Otros Derechos a Recibir Bienes o Servicios a Corto Plazo	0.00	0.00	0.00	0.00	0.00
d. Inventarios (d=d1+d2+d3+d4+d5)	0.00	0.00	0.00	0.00	0.00
d1) Inventario de Mercancías para Venta		0.00	0.00	0.00	0.00
d2) Inventario de Mercancías Terminadas		0.00	0.00	0.00	0.00
d3) Inventario de Mercancías en Proceso de Elaboración		0.00	0.00	0.00	0.00
d4) Inventario de Materias Primas, Materiales y Suministros para Producción		0.00	0.00	0.00	0.00
d5) Bienes en Tránsito		0.00	0.00	0.00	0.00
e. Almacenes		0.00	0.00	0.00	0.00
f. Estimación por Pérdida o Deterioro de Activos Circulantes		0.00	0.00	0.00	0.00
g. Provisiones a Corto Plazo (g=g1+g2+g3)		0.00	0.00	2,658.24	2,658.24
PASIVO					
Pasivo Circulante					
a. Cuentas por Pagar a Corto Plazo (a=a1+a2+a3+a4+a5+a6+a7+a8+a9)	670,953,753.22	8,000.00	670,953,753.22	415,317,917.48	433,017,648.06
a1) Servicios Personales por Pagar a Corto Plazo		8,000.00			
a2) Proveedores por Pagar a Corto Plazo	638,949,328.06	682,355,002.86	638,949,328.06	23,633,850.13	26,032,926.14
a3) Contratistas por Obras Públicas por Pagar a Corto Plazo	0.00	0.00	0.00	190,900,978.84	189,114,556.97
a4) Participaciones y Aportaciones por Pagar a Corto Plazo	0.00	0.00	0.00	57,296,395.71	87,540,288.78
a5) Transferencias Otorgadas por Pagar a Corto Plazo	0.00	0.00	0.00	0.00	0.00
a6) Intereses, Comisiones y Otros Gastos de la Deuda Pública por Pagar a Corto Plazo	31,996,425.16	9,361,997.38	31,996,425.16	7,490,896.00	1,751,000.00
a7) Retenciones y Contribuciones por Pagar a Corto Plazo	0.00	0.00	0.00	0.00	0.00
a8) Devoluciones de la Ley de Ingresos por Pagar a Corto Plazo	24,049,102.21	30,587,331.75	24,049,102.21	69,354,624.45	63,498,097.87
a9) Otras Cuentas por Pagar a Corto Plazo	0.00	0.00	0.00	17,917,591.65	16,365,205.60
b. Documentos por Pagar a Corto Plazo (b=b1+b2+b3)	707,563.17	705,838.11	707,563.17	48,715,580.70	48,715,580.70
b1) Documentos Comerciales por Pagar a Corto Plazo	15,857,372.84	19,312,376.44	15,857,372.84	503,493.55	503,493.55
b2) Documentos con Contratistas por Obras Públicas por Pagar a Corto Plazo	0.00	0.00	0.00	0.00	0.00
b3) Otros Documentos por Pagar a Corto Plazo	189,960.16	330,361.16	189,960.16	0.00	0.00
c. Porción a Corto Plazo de la Deuda Pública a Largo Plazo (c=c1+c2)	8,094,206.04	0.00	8,094,206.04	503,493.55	503,493.55
c1) Porción a Corto Plazo de la Deuda Pública		0.00		0.03	0.03
c2) Porción a Corto Plazo de Arrendamiento Financiero	19,648,610.05	17,093,728.82	19,648,610.05	0.00	0.00
d. Títulos y Valores a Corto Plazo	7,670,588.10	7,295,588.10	7,670,588.10	0.00	0.00
e. Pasivos Diferidos a Corto Plazo (e=e1+e2+e3)	0.00	0.00	0.00	0.00	0.00
e1) Ingresos Cobrados por Adelantado a Corto Plazo		0.00	0.00	0.00	0.00
e2) Intereses Cobrados por Adelantado a Corto Plazo	2,978,021.95	9,798,140.72	2,978,021.95	0.00	0.00
e3) Otros Pasivos Diferidos a Corto Plazo	0.00	0.00	0.00	0.00	0.00
f. Fondos y Bienes de Terceros en Garantía y/o Administración a Corto Plazo (f=f1+f2+f3+f4+f5+f6)	0.00	0.00	0.00	0.00	0.00
f1) Fondos en Garantía a Corto Plazo	0.00	0.00	0.00	0.00	0.00
f2) Fondos en Administración a Corto Plazo	0.00	0.00	0.00	0.00	0.00
f3) Fondos Contingentes a Corto Plazo	0.00	0.00	0.00	0.00	0.00
f4) Fondos de Fideicomisos, Mandatos y Contratos Análogos a Corto Plazo	0.00	0.00	0.00	0.00	0.00
f5) Otros Fondos de Terceros en Garantía y/o Administración a Corto Plazo	0.00	0.00	0.00	0.00	0.00
f6) Valores y Bienes en Garantía a Corto Plazo	0.00	0.00	0.00	0.00	0.00
g. Provisiones a Corto Plazo (g=g1+g2+g3)	0.00	0.00	0.00	2,658.24	2,658.24



MUNICIPIO DE BAHIA DE BANDERAS NAYARIT
Sistema Integral de Contabilidad Gubernamental
ESTADO DE SITUACION FINANCIERA DETALLADO - LDF
AL 31 DE DICIEMBRE DE 2022 Y AL 31 DE DICIEMBRE DE 2023
(PESOS)

Concepto (c)	2023 (d)	31/Dic/2022 (e)	Concepto (c)	2023 (d)	31/Dic/2022 (e)
(F1+F2)					
F1) Estimaciones para Cuentas Incobrables por Derechos a Recibir Efectivo o Equivalentes	0.00	0.00	g1) Provisión para Demandas y Juicios a Corto Plazo	2,658.24	2,658.24
F2) Estimación por Deterioro de Inventarios	0.00	0.00	g2) Provisión para Contingencias a Corto Plazo	0.00	0.00
g. Otros Activos Circulantes (g=g1+g2+g3+g4)	0.00	0.00	g3) Otras Provisiones a Corto Plazo	0.00	0.00
g1) Valores en Garantía	0.00	0.00	h. Otros Pasivos a Corto Plazo (h=h1+h2+h3)	76,736,157.16	45,580,729.97
g2) Bienes en Garantía (excluye depósitos de fondos)	0.00	0.00	h1) Ingresos por Clasificar	76,736,157.16	45,580,729.97
g3) Bienes Derivados de Embargos, Decomisos, Aseguramientos y Dación en Pago	0.00	0.00	h2) Recaudación por Participar	0.00	0.00
g4) Adquisición con Fondos de Terceros	0.00	0.00	h3) Otros Pasivos Circulantes	0.00	0.00
IA. Total de Activos Circulantes (IA = a + b + c + d + e + f + g)	739,406,060.81	706,451,465.48	IIA. Total de Pasivos Circulantes (IIA = a + b + c + d + e + f + g + h)	492,560,226.46	479,104,529.85
Activo No Circulante			Pasivo No Circulante		
a. Inversiones Financieras a Largo Plazo	0.00	0.00	a. Cuentas por Pagar a Largo Plazo	0.00	0.00
b. Derechos a Recibir Efectivo o Equivalentes a Largo Plazo	0.00	0.00	b. Documentos por Pagar a Largo Plazo	0.00	0.00
c. Bienes Inmuebles, Infraestructura y Construcciones en Proceso	1,724,242,573.84	1,558,095,801.91	c. Deuda Pública a Largo Plazo	159,775,247.00	168,596,798.00
d. Bienes Muebles	356,884,513.66	254,500,157.99	d. Pasivos Diferidos a Largo Plazo	0.00	0.00
e. Activos Intangibles	10,756,820.82	10,565,583.04	e. Fondos y Bienes de Terceros en Garantía y/o en Administración a Largo Plazo	0.00	0.00
f. Depreciación, Deterioro y Amortización Acumulada de Bienes	0.00	0.00	f. Provisiones a Largo Plazo	308,890.00	300,000.00
g. Activos Diferidos	0.00	0.00	IIIB. Total de Pasivos No Circulantes (IIIB = a + b + c + d + e + f)	1,60,075,247.00	169,296,798.00
h. Estimación por Pérdida o Deterioro de Activos no Circulantes	0.00	0.00	II. Total del Pasivo (II = IIA + IIIB)	652,635,473.46	648,401,327.85
i. Otros Activos no Circulantes	0.00	0.00	HACIENDA PÚBLICA/PATRIMONIO		
IB. Total de Activos No Circulantes (IB = a + b + c + d + e + f + g + h + i)	2,091,883,908.32	1,823,161,542.94	IIIA. Hacienda Pública/Patrimonio Contribuido (IIIA = a + b + c)	850,947,571.99	850,947,571.99
I. Total del Activo (I = IA + IB)	2,831,289,969.13	2,529,613,008.42	a. Aportaciones	0.00	0.00
			b. Donaciones de Capital	789,486,770.82	789,486,770.82
			c. Actualización de la Hacienda Pública/Patrimonio	61,460,801.17	61,460,801.17
			IIIB. Hacienda Pública/Patrimonio Generado (IIIB = a + b + c + d + e)	1,327,706,923.68	1,030,264,108.58
			a. Resultados del Ejercicio (Ahorro/ Desahorro)	319,636,350.87	0.00
			b. Resultados de Ejercicios Anteriores	998,441,303.21	1,020,562,327.33
			c. Revalúos	0.00	0.00
			d. Reservas	0.00	0.00
			e. Rectificaciones de Resultados de Ejercicios Anteriores	9,629,269.60	9,701,781.25
			IIIC. Exceso o Insuficiencia en la Actualización de la Hacienda Pública/Patrimonio (IIIC=a+b)	0.00	0.00
			a. Resultado por Posición Monetaria	0.00	0.00
			b. Resultado por Tenencia de Activos no Monetarios	0.00	0.00
			III. Total Hacienda Pública/Patrimonio (III = IIIA + IIIB + IIIC)	2,178,654,495.67	1,881,211,680.57
			IV. Total del Pasivo y Hacienda Pública/Patrimonio (IV = 2,831,289,969.13 - 2,178,654,495.67)	652,635,473.46	648,401,327.85



MUNICIPIO DE BAHIA DE BANDERAS NAYARIT
 Sistema Integral de Contabilidad Gubernamental
ESTADO DE SITUACION FINANCIERA DETALLADO - LDF
AL 31 DE DICIEMBRE DE 2022 Y AL 31 DE DICIEMBRE DE 2023
 (PESOS)

Concepto (c)		2023 (d)	31/Dic/2022 (e)	Concepto (c)	2023 (d)	31/Dic/2022 (e)
= II + III)						

MUNICIPIO DE BAHIA DE BANDERAS NAYARIT
Sistema Integral de Contabilidad Gubernamental
INFORME ANALITICO DE LA DEUDA PUBLICA Y OTROS PASIVOS - LDF
DEL 1 DE ENERO AL 31 DE DICIEMBRE DE 2023
(PESOS)

Denominación de la Deuda Pública y Otros Pasivos (c)	Saldo al 31/Dic/2022	Disposiciones del Periodo (d)	Amortizaciones del Periodo (e)	Revaluaciones, Reclassificaciones y Otros Ajustes (f)	Saldo Final del Periodo (h)	Pago de Intereses del Periodo (i)	Pago de Comisiones y demás Costos asociados durante el Periodo (j)
					h = d+e+f+g		
1. Deuda Pública (1=A+B)							
A. Corto Plazo (A=a1+a2+a3)	168,996,798.00		0.00	9,221,551.00	159,775,247.00	23,915,016.18	0.00
a1) Instituciones de Crédito	0.00		0.00	9,221,551.00	0.00	23,915,016.18	0.00
a2) Títulos y Valores	0.00		0.00	9,221,551.00	0.00	23,915,016.18	0.00
a3) Arrendamientos Financieros	0.00		0.00	0.00	0.00	0.00	0.00
B. Largo Plazo (B=b1+b2+b3)	168,996,798.00		0.00	-9,221,551.00	159,775,247.00	0.00	0.00
b1) Instituciones de Crédito	168,996,798.00		0.00	-9,221,551.00	159,775,247.00	0.00	0.00
b2) Títulos y Valores	0.00		0.00	0.00	0.00	0.00	0.00
b3) Arrendamientos Financieros	0.00		0.00	0.00	0.00	0.00	0.00
2. Otros Pasivos	479,404,529.85		0.00	0.00	492,860,226.46	0.00	0.00
3. Total de la Deuda Pública y Otros Pasivos (3=1+2)	648,401,327.85		0.00	9,221,551.00	652,635,473.46	23,915,016.18	0.00
4. Deuda Contingente 1 (Informativo)							
A) Deuda Contingente 1							
B) Deuda Contingente 2							
C) Deuda Contingente XX							
5. Valor de Instrumentos Bono Cupón Cero 2 (Informativo)							
A) Instrumento Bono Cupón Cero 1							
B) Instrumento Bono Cupón Cero 2							
C) Instrumento Bono Cupón Cero XX							

1. Se refiere a cualquier financiamiento sin fuente o garantía de pago definida, que sea asumida de manera solidaria o subsidiaria por las Entidades Federativas con sus Municipios, organismos descentralizados y empresas de participación estatal mayoritaria y fideicomisos, locales o municipales, y por los Municipios con sus respectivos organismos descentralizados y empresas de participación municipal mayoritaria.

2. Se refiere al valor del Bono Cupón Cero que respalda el pago de los créditos asociados al mismo (Activo).

Obligaciones a Corto Plazo (k)	Monito Contratado (l)	Plazo Pactado (m)	Tasa de Interés (n)	Comisiones y Costos Relacionados (o)	Tasa Efectiva (p)
6. Obligaciones a Corto Plazo (Informativo)					
A) Crédito 1					
B) Crédito 2					
C) Crédito XX					



MUNICIPIO DE BAHIA DE BANDERAS NAYARIT
 Sistema Integral de Contabilidad Gubernamental
INFORME ANALITICO DE OBLIGACIONES DIFERENTES DE FINANCIAMIENTOS - LDF
DEL 1 DE ENERO AL 31 DE DICIEMBRE DE 2023
 (PESOS)

Denominación de las Obligaciones Diferentes de Financiamiento (c)	Fecha del Contrato (d)	Fecha de Inicio de operación del proyecto (e)	Fecha de Vencimiento (f)	Monto de la inversión pactado (g)	Plazo pactado (h)	Monto promedio mensual del pago de la contraprestación (i)	Monto promedio mensual del pago de la inversión actualizado al 31 de DIC de 2023 (j)	Monto pagado de la inversión por pagar de la inversión actualizado al 31 de DIC de 2023 (k)	Monto pagado de Saldo pendiente por pagar de la inversión al 31 de DIC de 2023 (m = g - j)
A. Asociaciones Público Privadas (APP's) (A=a+b+c+d)									0.00
a) APP 1									0.00
b) APP 2									0.00
c) APP 3									0.00
d) APP XX									0.00
B. Otros Instrumentos (B=a+b+c+d)									0.00
a) Otro Instrumento 1									0.00
b) Otro Instrumento 2									0.00
c) Otro Instrumento 3									0.00
d) Otro Instrumento XX									0.00
C. Total de Obligaciones Diferentes de Financiamiento (C=A+B)									0.00



MUNICIPIO DE BAHIA DE BANDERAS NAYARIT
 Sistema Integral de Contabilidad Gubernamental
BALANCE PRESUPUESTARIO - LDF
DEL 1 DE ENERO AL 31 DE DICIEMBRE DE 2023

(PESOS)

Concepto (C)	Estimado/Aprobado (d)	Devengado	Recaudado/Pagado
A. Ingresos Totales (A = A1+A2+A3)	1,191,267,347.55	1,535,709,577.61	1,535,709,577.61
A1. Ingresos de Libre Disposición	1,019,049,933.72	1,326,147,242.12	1,326,147,242.12
A2. Transferencias Federales Etiquetadas	181,438,964.83	218,783,886.49	218,783,886.49
A3. Financiamiento Neto	-9,221,551.00	-9,221,551.00	-9,221,551.00
B. Egresos Presupuestarios1 (B = B1+B2)	1,191,267,347.55	1,513,343,217.73	1,385,348,720.29
B1. Gasto No Etiquetado (sin incluir Amortización de la Deuda Pública)	1,009,828,382.72	1,299,750,065.49	1,199,182,426.95
B2. Gasto Etiquetado (sin incluir Amortización de la Deuda Pública)	181,438,964.83	213,593,152.24	186,166,293.34
C. Remanentes del Ejercicio Anterior (C = C1 + C2)	181,438,964.83	228,791,440.42	190,288,393.66
C1. Remanentes de Ingresos de Libre Disposición aplicados en el periodo		225,238,689.40	186,735,642.64
C2. Remanentes de Transferencias Federales Etiquetadas aplicados en el periodo		3,552,751.02	3,552,751.02
I. Balance Presupuestario (I = A - B + C)	0.00	251,157,800.30	340,649,250.98
II. Balance Presupuestario sin Financiamiento Neto (II = I - A3)	9,221,551.00	260,379,351.30	349,870,801.98
III. Balance Presupuestario sin Financiamiento Neto y sin Remanentes del Ejercicio Anterior (III= II - C)	9,221,551.00	31,587,910.88	159,582,408.32
Concepto			
E. Intereses, Comisiones y Gastos de la Deuda (E = E1+E2)	Aprobado	Devengado	Pagado
E1. Intereses, Comisiones y Gastos de la Deuda con Gasto No Etiquetado	19,140,931.20	23,915,016.18	23,915,016.18
E2. Intereses, Comisiones y Gastos de la Deuda con Gasto Etiquetado	19,140,931.20	23,915,016.18	23,915,016.18
IV. Balance Primario (IV = III + E)	0.00	0.00	0.00
Concepto			
F. Financiamiento (F = F1 + F2)	Estimado/Aprobado	Devengado	Recaudado/Pagado
F1. Financiamiento con Fuente de Pago de Ingresos de Libre Disposición	60,000,000.00	0.00	0.00
F2. Financiamiento con Fuente de Pago de Transferencias Federales Etiquetadas	60,000,000.00	0.00	0.00
G. Amortización de la Deuda (G = G1 + G2)	69,221,551.00	9,221,551.00	9,221,551.00
G1. Amortización de la Deuda Pública con Gasto No Etiquetado	69,221,551.00	9,221,551.00	9,221,551.00
G2. Amortización de la Deuda Pública con Gasto Etiquetado	0.00	0.00	0.00
A3. Financiamiento Neto (A3 = F - G)	-9,221,551.00	-9,221,551.00	-9,221,551.00
Concepto			
V. Balance Presupuestario de Recursos Disponibles (V = A1 + A3.1 - B1 + C1)	Estimado/Aprobado	Devengado	Recaudado/Pagado
V. Balance Presupuestario de Recursos Disponibles en el periodo	1,019,049,933.72	1,326,147,242.12	1,326,147,242.12
A3.1 Financiamiento Neto con Fuente de Pago de Ingresos de Libre Disposición (A3.1 = F1 - G1)	-9,221,551.00	-9,221,551.00	-9,221,551.00
B1. Gasto No Etiquetado (sin incluir Amortización de la Deuda Pública)	60,000,000.00	0.00	0.00
C1. Remanentes de Ingresos de Libre Disposición aplicados en el periodo	69,221,551.00	9,221,551.00	9,221,551.00
VI. Balance Presupuestario de Recursos Disponibles sin Financiamiento Neto (VI = V - A3.1)	1,009,828,382.72	1,299,750,065.49	1,199,182,426.95
Concepto			
VI. Balance Presupuestario de Recursos Disponibles sin Financiamiento Neto (VI = V - A3.1)	9,221,551.00	242,414,315.03	304,478,906.81
Concepto			
VI. Balance Presupuestario de Recursos Disponibles sin Financiamiento Neto (VI = V - A3.1)	251,635,866.03	251,635,866.03	313,700,457.81
Concepto			




MUNICIPIO DE BAHIA DE BANDERAS NAYARIT
 Sistema Integral de Contabilidad Gubernamental

BALANCE PRESUPUESTARIO - LDF
DEL 1 DE ENERO AL 31 DE DICIEMBRE DE 2023
 (PESOS)

A2. Transferencias Federales Etiquetadas	181,438,964.83	218,783,886.49	218,783,886.49
A3.2 Financiamiento Neto con Fuente de Pago de Transferencias Federales Etiquetadas (A3.2 = F2 - G2)	0.00	0.00	0.00
F2. Financiamiento con Fuente de Pago de Transferencias Federales Etiquetadas	0.00	0.00	0.00
G2. Amortización de la Deuda Pública con Gasto Etiquetado	0.00	0.00	0.00
B2. Gasto Etiquetado (sin incluir Amortización de la Deuda Pública)	181,438,964.83	213,593,152.24	186,166,293.34
C2. Remanentes de Transferencias Federales Etiquetadas aplicados en el periodo	0.00	3,552,751.02	3,552,751.02
VII. Balance Presupuestario de Recursos Etiquetados (VII = A2 + A3.2 - B2 + C2)	0.00	8,743,485.27	35,170,344.17
VIII. Balance Presupuestario de Recursos Etiquetados sin Financiamiento Neto (VIII = VII - A3.2)	0.00	8,743,485.27	36,170,344.17

- **Estado Analítico de Ingresos**



Faint, illegible text or a stamp is visible in the lower right quadrant, partially overlapping the circular stamp. It appears to be a rectangular stamp with some text inside, but the details are too light to read.



MUNICIPIO DE BAHIA DE BANDERAS NAYARIT
Sistema Integral de Contabilidad Gubernamental
ESTADO ANALITICO DE INGRESOS DETALLADO - LDF
 DEL 1 DE ENERO AL 31 DE DICIEMBRE DE 2023

(PESOS)

Concepto (c)

Ingresos de Libre Disposición

Concepto (c)	Estimado (d)	Ampliaciones/ (Reducciones)	INGRESO			Diferencia (e)
			Modificado	Devengado	Recaudado	
A. Impuestos	591,670,375.43	116,974,725.08	708,645,100.51	723,298,305.62	723,298,305.62	131,627,930.19
B. Cuotas y Aportaciones de Seguridad Social	0.00	0.00	0.00	0.00	0.00	0.00
C. Contribuciones de Mejoras	13,153,789.50	10,900,000.00	23,153,789.50	21,264,871.70	21,264,871.70	8,111,082.20
D. Derechos	148,828,742.53	78,723,842.34	227,552,584.87	270,379,170.85	270,379,170.85	121,550,428.32
E. Productos	669,730.77	0.00	669,730.77	5,667,531.26	5,667,531.26	4,997,800.49
F. Aprovechamientos	35,290,781.49	0.00	35,290,781.49	34,695,667.71	34,695,667.71	-595,113.78
G. Ingresos por Ventas de Bienes y Servicios	0.00	0.00	0.00	0.00	0.00	0.00
H. Participaciones (H=h1+h2+h3+h4+h5+h6+h7+h8+h9+h10+h11)	224,659,507.00	40,299,049.30	264,958,556.30	264,958,556.50	264,958,556.50	40,299,049.50
h1) Fondo General de Participaciones	103,079,868.00	16,762,429.48	119,842,297.48	119,842,297.48	119,842,297.48	16,762,429.48
h2) Fondo de Fomento Municipal	46,626,630.00	197,026.31	46,823,656.31	46,823,656.31	46,823,656.31	197,026.31
h3) Fondo de Fiscalización y Recaudación	20,661,868.00	0.00	20,661,868.00	14,938,818.03	14,938,818.03	-5,723,049.97
h4) Fondo de Compensación	7,054,839.00	0.00	7,054,839.00	1,895,993.99	1,895,993.99	-5,158,845.01
h5) Fondo de Extracción de Hidrocarburos	0.00	0.00	0.00	0.00	0.00	0.00
h6) Impuesto Especial Sobre Producción y Servicios	1,738,072.00	0.00	1,738,072.00	1,517,057.49	1,517,057.49	-221,014.51
h7) 0.136% de la Recaudación Federal Participable	0.00	0.00	0.00	0.00	0.00	0.00
h8) 3.17% Sobre Extracción de Petróleo	0.00	0.00	0.00	0.00	0.00	0.00
h9) Gasolinas y Diésel	0.00	0.00	0.00	0.00	0.00	0.00
h10) Fondo del Impuesto Sobre la Renta	6,601,452.00	112,705.92	6,714,157.92	5,489,611.62	5,489,611.62	-1,111,840.38
h11) Fondo de Estabilización de los Ingresos de las Entidades Federativas	38,896,778.00	16,204,014.86	55,100,792.86	54,778,809.86	54,778,809.86	15,882,031.86
I. Incentivos Derivados de la Colaboración Fiscal (I=i1+i2+i3+i4+i5)	0.00	7,022,872.73	7,022,872.73	19,672,311.72	19,672,311.72	19,672,311.72
i1) Tenencia o Uso de Vehículos	1,577,007.00	782,186.75	2,359,193.75	2,359,113.55	2,359,113.55	782,106.55
i2) Fondo de Compensación ISAN	0.00	4,804.86	4,804.86	4,804.86	4,804.86	4,804.86
i3) Impuesto Sobre Automóviles Nuevos	302,147.00	0.00	302,147.00	302,146.80	302,146.80	-0.20
i4) Fondo de Compensación de Repuestos-Intermedios	1,274,860.00	777,301.89	2,052,161.89	2,052,161.89	2,052,161.89	777,301.89
i5) Otros Incentivos Económicos	0.00	0.00	0.00	0.00	0.00	0.00
J. Transferencias	0.00	0.00	0.00	0.00	0.00	0.00
K. Convenios	0.00	0.00	0.00	0.00	0.00	0.00
k1) Otros Convenios y Subsidios	0.00	0.00	0.00	0.00	0.00	0.00
L. Otros Ingresos de Libre Disposición (L=l1+l2)	0.00	0.00	0.00	0.00	0.00	0.00
l1) Participaciones en Ingresos Locales	0.00	0.00	0.00	0.00	0.00	0.00
l2) Otros Ingresos de Libre Disposición	3,200,000.00	0.00	3,200,000.00	3,524,024.93	3,524,024.93	324,024.93
I. Total de Ingresos de Libre Disposición (I=A+B+C+D+E+F+G+H+I+J+K+L)	3,200,000.00	0.00	3,200,000.00	3,524,024.93	3,524,024.93	324,024.93
Ingresos Excedentes de Ingresos de Libre Disposición	0.00	0.00	0.00	0.00	0.00	0.00
Transferecias Federales Etiquetadas	0.00	0.00	0.00	0.00	0.00	0.00
A. Aportaciones (A=a1+a2+a3+a4+a5+a6+a7+a8)	174,420,237.87	37,759,202.47	212,179,440.34	212,179,440.30	212,179,440.30	37,759,202.43
a1) Fondo de Aportaciones para la Nómina Educativa y Gasto Operativo	0.00	0.00	0.00	0.00	0.00	0.00
a2) Fondo de Aportaciones para los Servicios de Salud	0.00	0.00	0.00	0.00	0.00	0.00
a3) Fondo de Aportaciones para la Infraestructura Social	34,346,113.84	11,922,326.16	46,268,440.00	46,268,439.99	46,268,439.99	11,922,326.15
a4) Fondo de Aportaciones para el Fortalecimiento de los Municipios y de las Demarcaciones Territoriales del	140,074,124.03	25,836,876.31	165,911,000.34	165,911,000.31	165,911,000.31	25,836,876.28
I. Total de Ingresos de Libre Disposición (I=A+B+C+D+E+F+G+H+I+J+K+L)	1,019,049,933.72	246,779,723.47	1,265,829,657.19	1,326,147,242.12	1,326,147,242.12	307,097,308.40



MUNICIPIO DE BAHIA DE BANDERAS NAYARIT
 Sistema Integral de Contabilidad Gubernamental
ESTADO ANALITICO DE INGRESOS DETALLADO - LDF
 DEL 1 DE ENERO AL 31 DE DICIEMBRE DE 2023

(PESOS)

Concepto (c)	Estimado (d)	Ampliaciones/ (Reducciones)	INGRESO Modificado	Devengado	Recaudado	Diferencia (e)
Distrito Federal						
a5) Fondo de Aportaciones Múltiples	0.00	0.00	0.00	0.00	0.00	0.00
a6) Fondo de Aportaciones para la Educación Tecnológica y de Adultos	0.00	0.00	0.00	0.00	0.00	0.00
a7) Fondo de Aportaciones para la Seguridad Pública de los Estados y del Distrito Federal	0.00	0.00	0.00	0.00	0.00	0.00
a8) Fondo de Aportaciones para el Fortalecimiento de las Entidades Federativas	0.00	0.00	0.00	0.00	0.00	0.00
B. Convenios (B=b1+b2+b3+b4)						
b1) Convenios de Protección Social en Salud	0.00	0.00	0.00	0.00	0.00	0.00
b2) Convenios de Descentralización	0.00	0.00	0.00	0.00	0.00	0.00
b3) Convenios de Reasignación	0.00	0.00	0.00	0.00	0.00	0.00
b4) Otros Convenios y Subsidios	0.00	0.00	0.00	0.00	0.00	0.00
C. Fondos Distintos de Aportaciones (C=c1+c2)						
c1) Fondo para Entidades Federativas y Municipios Productores de Hidrocarburos	0.00	0.00	0.00	0.00	0.00	0.00
c2) Fondo Minero	0.00	0.00	0.00	0.00	0.00	0.00
D. Transferencias, Subsidios y Subvenciones, y Pensiones y Jubilaciones						
E. Otras Transferencias Federales Etiquetadas						
II. Total de Transferencias Federales Etiquetadas (II = A + B + C + D + E)	7,018,726.96	4,766,534.00	11,785,260.96	6,604,446.19	6,604,446.19	0.00
III. Ingresos Derivados de Financiamientos (III = A)	181,438,964.83	42,525,736.47	223,964,701.30	218,783,886.49	218,783,886.49	-414,280.77
A. Ingresos Derivados de Financiamientos	60,000,000.00	0.00	60,000,000.00	0.00	0.00	37,344,921.66
IV. Total de Ingresos (IV = I + II + III)	1,260,488,898.55	289,305,459.94	1,549,794,358.49	1,544,931,128.61	1,544,931,128.61	-60,000,000.00
Datos Informativos						
1. Ingresos Derivados de Financiamientos con Fuente de Pago de Ingresos de Libre Disposición	0.00	0.00	0.00	0.00	0.00	0.00
2. Ingresos Derivados de Financiamientos con Fuente de Pago de Transferencias Federales Etiquetadas	0.00	0.00	0.00	0.00	0.00	0.00
3. Ingresos Derivados de Financiamientos (3 = 1 + 2)	0.00	0.00	0.00	0.00	0.00	0.00

- **Estado Analítico del
Presupuesto de Egresos**





MUNICIPIO DE BAHIA DE BANDERAS NAYARIT
Sistema Integral de Contabilidad Gubernamental
ESTADO ANALITICO DEL EJERCICIO DEL PRESUPUESTO DE EGRESOS DETALLADO - LDF
Clasificación por Objeto del Gasto (Capítulo y Concepto)
DEL 1 DE ENERO AL 31 DE DICIEMBRE DE 2023
(PESOS)

Concepto (c)	Aprobado (d)	Ampliaciones/ (Reducciones)	Modificado	Devengado	Pagado	Subservicio (e)
I. Gasto No Etiquetado (I=A+B+C+D+E+F+G+H+I)	1,079,049,933.72	730,043,282.24	1,809,093,215.96	1,308,971,616.49	1,208,403,977.95	500,121,599.47
A. Servicios Personales (A=a1+a2+a3+a4+a5+a6+a7)	338,083,650.83	0.00	338,083,650.83	337,414,599.84	331,302,186.04	669,050.99
a1) Remuneraciones al Personal de Carácter Permanente	180,270,721.18	-25,634,308.97	154,636,412.21	154,592,498.06	154,592,498.06	43,914.15
a2) Remuneraciones al Personal de Carácter Transitorio	0.00	0.00	0.00	0.00	0.00	0.00
a3) Remuneraciones Adicionales y Especiales	80,069,657.64	44,967,055.09	125,036,712.73	124,633,665.95	122,302,608.12	403,046.78
a4) Seguridad Social	27,527,274.30	-7,644,570.69	19,882,703.61	19,660,613.62	18,620,169.43	222,089.99
a5) Otras Prestaciones Sociales y Económicas	47,970,718.31	-9,617,444.79	38,353,273.52	38,353,273.45	35,612,361.67	0.07
a6) Previsiones	2,149,635.48	-2,149,635.48	0.00	0.00	0.00	0.00
a7) Pago de Estímulos a Servidores Públicos	95,643.92	78,904.84	174,548.76	174,548.76	174,548.76	0.00
B. Materiales y Suministros (B=b1+b2+b3+b4+b5+b6+b7+b8+b9)	102,212,429.11	29,461,682.00	131,674,111.11	110,285,245.40	102,696,207.33	21,388,865.71
b1) Materiales de Administración, Emisión de Documentos y Artículos Oficiales	8,218,197.39	392,610.89	8,610,808.28	8,254,622.14	7,205,751.55	356,186.14
b2) Alimentos y Utensilios	1,798,249.64	-380,363.58	1,417,886.06	96,1013.20	96,1013.10	456,872.86
b3) Materias Primas y Materiales de Producción y Comercialización	0.00	0.00	0.00	0.00	0.00	0.00
b4) Materiales y Artículos de Construcción y de Reparación	14,858,112.73	7,171,416.20	22,029,528.93	17,834,688.63	16,088,598.44	4,194,840.30
b5) Productos Químicos, Farmacéuticos y de Laboratorio	1,838,365.34	120,831.31	1,959,196.65	1,959,836.29	1,122,493.89	360.36
b6) Combustibles, Lubricantes y Aditivos	61,609,000.00	5,000,000.00	66,609,000.00	64,772,440.99	61,198,561.60	1,227,559.01
b7) Vestuario, Blancos, Prendas de Protección y Artículos Deportivos	6,842,920.42	9,105,008.03	15,947,928.45	2,764,118.99	2,762,118.99	13,185,809.46
b8) Materiales y Suministros Para Seguridad	2,950,000.00	1,765,778.16	4,715,778.16	4,715,778.16	4,715,778.16	0.00
b9) Herramientas, Refacciones y Accesorios Menores	4,706,983.59	6,286,400.99	10,992,984.58	9,025,747.00	8,641,891.60	1,967,237.58
C. Servicios Generales (C=c1+c2+c3+c4+c5+c6+c7+c8+c9)	260,806,507.94	177,539,685.00	438,346,192.94	434,760,849.66	384,743,200.59	3,565,343.28
c1) Servicios Básicos	14,635,877.31	-7,950,523.33	6,685,353.98	6,679,691.40	6,223,138.51	5,662.58
c2) Servicios de Arrendamiento	104,624,615.00	13,026,910.15	117,651,525.15	117,650,366.17	103,161,826.53	158.98
c3) Servicios Profesionales, Científicos, Técnicos y Otros Servicios	36,529,266.00	12,487,974.68	49,017,240.68	45,444,758.94	41,641,650.44	3,572,481.74
c4) Servicios Financieros, Bancarios y Comerciales	3,200,000.00	2,568,072.31	5,768,072.31	5,768,072.31	5,768,072.31	0.00
c5) Servicios de Instalación, Reparación, Mantenimiento y Conservación	63,813,706.57	11,424,810.20	75,238,516.77	75,232,548.31	67,323,336.47	5,968.46
c6) Servicios de Comunicación Social y Publicidad	10,500,000.00	-5,390,906.93	5,109,093.07	5,108,285.22	4,398,713.22	807.85
c7) Servicios de Traslado y Viáticos	2,061,486.25	-1,062,050.25	999,436.00	999,374.76	986,813.09	61.24
c8) Servicios Oficiales	14,500,781.00	39,922,453.31	54,423,234.31	54,423,234.31	44,785,131.78	0.00
c9) Otros Servicios Generales	10,941,775.81	113,512,944.86	124,454,720.67	123,454,518.24	110,454,518.24	202.43
D. Transferencias, Asignaciones, Subsidios y Otras Ayudas (D=d1+d2+d3+d4+d5+d6+d7+d8+d9)	183,089,628.92	0.00	183,089,628.92	169,747,570.78	159,908,357.71	13,342,058.14
d1) Transferencias Internas y Asignaciones al Sector Público	78,685,928.92	0.00	78,685,928.92	77,907,674.41	77,907,674.41	758,254.51
d2) Transferencias al Resto del Sector Público	0.00	0.00	0.00	0.00	0.00	0.00
d3) Subsidios y Subvenciones	40,000,000.00	0.00	40,000,000.00	33,514,308.53	33,514,308.53	6,485,691.47
d4) Ayudas Sociales	33,423,700.00	0.00	33,423,700.00	31,330,500.46	23,496,609.46	2,093,198.54
d5) Pensiones y Jubilaciones	31,000,000.00	0.00	31,000,000.00	26,995,087.38	24,989,765.31	4,004,912.62
d6) Transferencias a Fideicomisos, Mandatos y Otros Análogos	0.00	0.00	0.00	0.00	0.00	0.00
d7) Transferencias a la Seguridad Social	0.00	0.00	0.00	0.00	0.00	0.00
d8) Donativos	0.00	0.00	0.00	0.00	0.00	0.00
d9) Transferencias al Exterior	0.00	0.00	0.00	0.00	0.00	0.00
E. Bienes Muebles, Inmuebles e Intangibles (E=e1+e2+e3+e4+e5+e6+e7+e8+e9)	26,522,412.03	118,771,717.49	145,294,129.52	86,343,449.55	59,916,891.78	58,950,679.97



MUNICIPIO DE BAHIA DE BANDERAS NAYARIT
 Sistema Integral de Contabilidad Gubernamental
ESTADO ANALITICO DEL EJERCICIO DEL PRESUPUESTO DE EGRESOS DETALLADO - LDF
 Clasificación por Objeto del Gasto (Capítulo y Concepto)
 DEL 1 DE ENERO AL 31 DE DICIEMBRE DE 2023
 (PESOS)

Concepto (c)	Aprobado (d)	Ampliaciones/ (Reducciones)	Modificado	Devengado	Pagado	Subejercicio (e)
e1) Mobiliario y Equipo de Administración						
e2) Mobiliario y Equipo Educativo y Recreativo	8,376,899.10	1,599,727.61	9,976,626.71	9,976,577.41	8,647,932.83	49.30
e3) Equipo e Instrumental Médico y de Laboratorio	2,790,000.00	-2,326,188.16	463,811.84	421,737.86	421,737.86	2,073.98
e4) Vehículos y Equipo de Transporte	95,000.00	51,200.00	146,200.00	146,200.00	146,200.00	0.00
e5) Equipo de Defensa y Seguridad	3,963,600.00	69,472,810.44	73,436,410.44	42,651,386.29	42,651,386.29	30,785,024.15
e6) Maquinaria, Otros Equipos y Herramientas	9,816,912.93	-2,879,601.12	6,937,311.81	4,000,710.65	4,000,710.65	2,936,601.16
e7) Activos Biológicos	1,520,000.00	52,662,530.94	54,182,530.94	28,955,599.56	3,951,116.33	25,226,931.38
e8) Bienes Inmuebles	0.00	0.00	0.00	0.00	0.00	0.00
e9) Activos Intangibles	0.00	0.00	0.00	0.00	0.00	0.00
F. Inversión Pública (F=I1+I2+I3)						
f1) Obra Pública en Bienes de Dominio Público	0.00	191,237.78	191,237.78	191,237.78	127,807.82	0.00
f2) Obra Pública en Bienes Propios	78,972,822.69	388,532,173.92	467,504,996.61	124,776,121.56	124,193,350.80	0.00
f3) Proyectos Productivos y Acciones de Fomento	78,972,822.69	388,532,173.92	467,504,996.61	124,776,121.56	124,193,350.80	0.00
G. Inversiones Financieras y Otras Provisiones (G=g1+g2+g3+g4+g5+g6+g7)						
g1) Inversiones Para el Fomento de Actividades Productivas	0.00	0.00	0.00	0.00	0.00	0.00
g2) Acciones y Participaciones de Capital	0.00	0.00	0.00	0.00	0.00	0.00
g3) Compra de Títulos y Valores	0.00	0.00	0.00	0.00	0.00	0.00
g4) Concesión de Préstamos	0.00	0.00	0.00	0.00	0.00	0.00
g5) Inversiones en Fideicomisos, Mandatos y Otros Análogos Fideicomiso de Desastres Naturales	0.00	0.00	0.00	0.00	0.00	0.00
g6) Otras Inversiones Financieras	0.00	0.00	0.00	0.00	0.00	0.00
g7) Provisiones para Contingencias y Otras erogaciones Especiales	0.00	0.00	0.00	0.00	0.00	0.00
H. Participaciones y Aportaciones (H=h1+h2+h3)						
h1) Participaciones	0.00	0.00	0.00	0.00	0.00	0.00
h2) Aportaciones	0.00	0.00	0.00	0.00	0.00	0.00
h3) Convenios	0.00	0.00	0.00	0.00	0.00	0.00
I. Deuda Pública (I=i1+i2+i3+i4+i5+i6+i7)						
i1) Amortización de la Deuda Pública	89,362,482.20	15,738,023.83	105,100,506.03	45,643,779.70	45,643,779.70	59,456,726.33
i2) Intereses de la Deuda Pública	69,221,551.00	-60,000,000.00	9,221,551.00	9,221,551.00	9,221,551.00	0.00
i3) Comisiones de la Deuda Pública	19,140,931.20	4,774,084.98	23,915,016.18	23,915,016.18	23,915,016.18	0.00
i4) Gastos de la Deuda Pública	0.00	0.00	0.00	0.00	0.00	0.00
i5) Costo por Coberturas	0.00	0.00	0.00	0.00	0.00	0.00
i6) Apoyos Financieros	0.00	0.00	0.00	0.00	0.00	0.00
i7) Adeudos de Ejercicios Fiscales Anteriores (ADEFAS)	0.00	0.00	0.00	0.00	0.00	0.00
II. Gasto Etiquetado (II=A+B+C+D+E+F+G+H+I)						
A. Servicios Personales (A=a1+a2+a3+a4+a5+a6+a7)						
a1) Remuneraciones al Personal de Carácter Permanente	112,035,672.76	0.00	112,035,672.76	112,029,916.47	109,606,902.32	5,475.29
a2) Remuneraciones al Personal de Carácter Transitorio	83,227,528.42	-13,873,454.27	69,354,074.15	69,349,997.01	69,349,997.01	4,077.14
a3) Remuneraciones Adicionales y Especiales	0.00	0.00	0.00	0.00	0.00	0.00
a4) Seguridad Social	13,596,356.94	6,335,876.18	19,932,233.12	19,930,552.97	19,687,671.76	1,680.15
	13,964,503.69	7,745,780.98	21,710,284.67	21,710,284.67	19,547,030.62	0.00
Subtotal	181,438,964.83	50,166,805.77	231,605,770.60	213,593,152.24	186,166,293.34	18,012,618.36
Total	1,000,000.00	70,963,938.85	1,070,963,938.85	1,070,963,938.85	1,070,963,938.85	59,456,726.33



MUNICIPIO DE BAHIA DE BANDERAS NAYARIT

Sistema Integral de Contabilidad Gubernamental

ESTADO ANALITICO DEL EJERCICIO DEL PRESUPUESTO DE EGRESOS DETALLADO - LDF

Clasificación por Objeto del Gasto (Capítulo y Concepto)

DEL 1 DE ENERO AL 31 DE DICIEMBRE DE 2023
(PESOS)

Concepto (c)	Aprobado (d)	Ampliaciones/ (Reducciones)	E G R E S O S			Subservicio (e)
			Modificado	Devengado	Pagado	
a5) Otras Prestaciones Sociales y Económicas	1,159,178.63	-309,337.91	849,840.72	849,840.72	832,953.83	0.00
a6) Previsiones	0.00	0.00	0.00	0.00	0.00	0.00
a7) Pago de Estímulos a Servidores Públicos	88,106.08	101,135.02	189,241.10	189,241.10	189,241.10	0.00
B. Materiales y Suministros (B=b1+b2+b3+b4+b5+b6+b7+b8+b9)	3,000,000.00	4,800,000.00	7,800,000.00	5,396,489.86	617,869.86	2,403,510.14
b1) Materiales de Administración, Emisión de Documentos y Artículos Oficiales	0.00	0.00	0.00	0.00	0.00	0.00
b2) Alimentos y Utensilios	0.00	0.00	0.00	0.00	0.00	0.00
b3) Materias Primas y Materiales de Producción y Comercialización	0.00	0.00	0.00	0.00	0.00	0.00
b4) Materiales y Artículos de Construcción y de Reparación	0.00	0.00	0.00	0.00	0.00	0.00
b5) Productos Químicos, Farmacéuticos y de Laboratorio	0.00	4,800,000.00	4,800,000.00	4,778,620.00	0.00	0.00
b6) Combustibles, Lubrificantes y Aditivos	0.00	0.00	0.00	0.00	0.00	0.00
b7) Vestuario, Blancos, Prendas de Protección y Artículos Deportivos	0.00	0.00	0.00	0.00	0.00	0.00
b8) Materiales y Suministros Para Seguridad	1,000,000.00	0.00	1,000,000.00	361,562.45	361,562.45	0.00
b9) Herramientas, Relaxaciones y Accesorios Menores	2,000,000.00	0.00	2,000,000.00	0.00	0.00	0.00
C. Servicios Generales (C=c1+c2+c3+c4+c5+c6+c7+c8+c9)	32,057,177.23	3,200,000.00	35,257,177.23	256,307.41	256,307.41	1,743,692.59
c1) Servicios Básicos	28,038,450.27	3,200,000.00	31,238,450.27	31,238,450.27	29,241,836.27	3,512,087.68
c2) Servicios de Arrendamiento	0.00	0.00	0.00	0.00	0.00	0.00
c3) Servicios Profesionales, Científicos, Técnicos y Otros Servicios	2,307,624.96	0.00	2,307,624.96	55,216.00	55,216.00	0.00
c4) Servicios Financieros, Bancarios y Comerciales	0.00	0.00	0.00	0.00	0.00	0.00
c5) Servicios de Instalación, Reparación, Mantenimiento y Conservación	1,711,102.00	0.00	1,711,102.00	451,423.28	451,423.28	1,259,678.72
c6) Servicios de Comunicación Social y Publicidad	0.00	0.00	0.00	0.00	0.00	0.00
c7) Servicios de Traslado y Viáticos	0.00	0.00	0.00	0.00	0.00	0.00
c8) Servicios Oficiales	0.00	0.00	0.00	0.00	0.00	0.00
c9) Otros Servicios Generales	0.00	0.00	0.00	0.00	0.00	0.00
D. Transferencias, Asignaciones, Subsidios y Otras Ayudas (D=d1+d2+d3+d4+d5+d6+d7+d8+d9)	0.00	0.00	0.00	0.00	0.00	0.00
d1) Transferencias Internas y Asignaciones al Sector Público	0.00	0.00	0.00	0.00	0.00	0.00
d2) Transferencias al Resto del Sector Público	0.00	0.00	0.00	0.00	0.00	0.00
d3) Subsidios y Subvenciones	0.00	0.00	0.00	0.00	0.00	0.00
d4) Ayudas Sociales	0.00	0.00	0.00	0.00	0.00	0.00
d5) Pensiones y Jubilaciones	0.00	0.00	0.00	0.00	0.00	0.00
d6) Transferencias a Fideicomisos, Mandatos y Otros Análogos	0.00	0.00	0.00	0.00	0.00	0.00
d7) Transferencias a la Seguridad Social	0.00	0.00	0.00	0.00	0.00	0.00
d8) Donativos	0.00	0.00	0.00	0.00	0.00	0.00
d9) Transferencias al Exterior	0.00	0.00	0.00	0.00	0.00	0.00
E. Bienes Muebles, Inmuebles e Intangibles (E=e1+e2+e3+e4+e5+e6+e7+e8+e9)	0.00	17,455,760.31	17,455,760.31	16,232,143.90	4,224,261.64	1,223,616.41
e1) Mobiliario y Equipo de Administración	0.00	7,000,000.00	7,000,000.00	7,000,000.00	0.00	0.00
e2) Mobiliario y Equipo Educativo y de Laboratorio	0.00	0.00	0.00	0.00	0.00	0.00
e3) Equipo e Instrumental Médico y de Laboratorio	0.00	0.00	0.00	0.00	0.00	0.00
e4) Vehículos y Equipo de Transporte	0.00	4,678,608.00	4,678,608.00	4,678,608.00	0.00	0.00
e5) Equipo de Defensa y Seguridad	0.00	1,658,268.31	1,658,268.31	1,428,000.00	0.00	0.00
e6) Maquinaria, Otros Equipos y Herramientas	0.00	4,118,884.00	4,118,884.00	3,125,535.90	1,514,007.64	230,268.31
						993,348.10



MUNICIPIO DE BAHIA DE BANDERAS NAYARIT
 Sistema Integral de Contabilidad Gubernamental
ESTADO ANALITICO DEL EJERCICIO DEL PRESUPUESTO DE EGRESOS DETALLADO - LDF
 Clasificación por Objeto del Gasto (Capítulo y Concepto)
 DEL 1 DE ENERO AL 31 DE DICIEMBRE DE 2023
 (PESOS)

Concepto (c)	Aprobado (d)	Ampliaciones/ (Reducciones)	EGRESOS Modificado	Devengado	Pagado	Subejercicio (e)
e7) Activos Biológicos	0.00	0.00	0.00	0.00	0.00	0.00
e8) Bienes Inmuebles	0.00	0.00	0.00	0.00	0.00	0.00
e9) Activos Intangibles	0.00	0.00	0.00	0.00	0.00	0.00
F. Inversión Pública (F=I+I2+I3)						
f1) Obra Pública en Bienes de Dominio Público	34,346,113.84	24,711,045.46	59,057,159.30	48,189,512.46	41,968,783.97	10,867,646.84
f2) Obra Pública en Bienes Propios	34,346,113.84	21,301,551.54	56,247,665.38	47,587,717.22	41,366,988.73	8,659,948.16
G. Inversiones Productivas y Acciones de Fomento	0.00	909,493.92	909,493.92	601,795.24	601,795.24	307,698.68
g1) Inversiones Para el Fomento de Actividades Productivas	0.00	1,900,000.00	1,900,000.00	0.00	0.00	1,900,000.00
g2) Acciones y Participaciones de Capital	0.00	0.00	0.00	0.00	0.00	0.00
g3) Compra de Títulos y Valores	0.00	0.00	0.00	0.00	0.00	0.00
g4) Concesión de Préstamos	0.00	0.00	0.00	0.00	0.00	0.00
g5) Inversiones en Fideicomisos, Mandatos y Otros Análogos	0.00	0.00	0.00	0.00	0.00	0.00
Fideicomiso de Desastres Naturales (Informativo)	0.00	0.00	0.00	0.00	0.00	0.00
g6) Otras Inversiones Financieras	0.00	0.00	0.00	0.00	0.00	0.00
g7) Provisiones para Contingencias y Otras Erogaciones Especiales	0.00	0.00	0.00	0.00	0.00	0.00
H. Participaciones y Aportaciones (H=h1+h2+h3)						
h1) Participaciones	0.00	0.00	0.00	0.00	0.00	0.00
h2) Aportaciones	0.00	0.00	0.00	0.00	0.00	0.00
h3) Convenios	0.00	0.00	0.00	0.00	0.00	0.00
I. Deuda Pública (I=I1+I2+I3+I4+I5+I6+I7)						
I1) Amortización de la Deuda Pública	0.00	0.00	0.00	0.00	0.00	0.00
I2) Intereses de la Deuda Pública	0.00	0.00	0.00	0.00	0.00	0.00
I3) Comisiones de la Deuda Pública	0.00	0.00	0.00	0.00	0.00	0.00
I4) Gastos de la Deuda Pública	0.00	0.00	0.00	0.00	0.00	0.00
I5) Costo por Coberturas	0.00	0.00	0.00	0.00	0.00	0.00
I6) Apoyos Financieros	0.00	0.00	0.00	0.00	0.00	0.00
I7) Adeudos de Ejercicios Fiscales Anteriores (ADEFAS)	0.00	0.00	0.00	0.00	0.00	0.00
III. Total de Egresos (III = I + II)	1,260,488,898.55	780,210,088.01	2,040,698,986.56	1,522,564,768.73	1,394,570,271.29	518,134,217.83



MUNICIPIO DE BAHIA DE BANDERAS NAYARIT
 Sistema Integral de Contabilidad Gubernamental

ESTADO ANALITICO DEL EJERCICIO DEL PRESUPUESTO DE EGRESOS DETALLADO - LDF
 Clasificación Administrativa

DEL 1 DE ENERO AL 31 DE DICIEMBRE DE 2023
 (PESOS)

Concepto (c)	Aprobado (d)	Ampliaciones/ (Reducciones)	E G R E S O S			Subejercicio (e)
			Modificado	Devengado	Pagado	
I. Gasto No Etiquetado (I=A+B+C)	1,079,049,933.72	730,043,282.24	1,809,093,215.96	1,308,971,616.49	1,208,403,977.95	500,121,599.47
A. ESTRUCTURA ADMINISTRATIVA	863,112,400.04	511,309,349.46	1,374,421,749.50	993,854,394.35	935,258,260.83	380,567,355.15
B. SUBSIDIOS Y TRANSFERENCIAS A ORGANISMOS DESCENTRALIZADOS	78,665,928.92	0.00	78,665,928.92	77,907,674.41	77,907,674.41	758,254.51
C. EROGACIONES GENERALES	137,271,604.76	218,733,932.78	356,005,537.54	237,209,547.73	195,238,042.71	118,795,989.81
II. Gasto Etiquetado (II=A+B)	181,438,964.83	50,166,805.77	231,605,770.60	213,593,152.24	186,166,293.34	18,012,618.36
A. ESTRUCTURA ADMINISTRATIVA	153,400,514.56	44,547,921.77	197,948,436.33	180,743,173.71	156,924,457.07	17,205,262.62
B. EROGACIONES GENERALES	28,038,450.27	5,618,884.00	33,657,334.27	32,849,978.53	29,241,836.27	807,355.74
III. Total de Egresos (III = I + II)	1,260,488,898.55	780,210,088.01	2,040,698,986.56	1,522,564,768.73	1,394,570,271.29	518,134,217.83



MUNICIPIO DE BAHIA DE BANDERAS NAYARIT
Sistema Integral de Contabilidad Gubernamental

ESTADO ANALITICO DEL EJERCICIO DEL PRESUPUESTO DE EGRESOS DETALLADO - LDF
Clasificación Funcional (Finalidad y Función)
DEL 1 DE ENERO AL 31 DE DICIEMBRE DE 2023
(PESOS)

Concepto (c)	E G R E S O S					Subejercicio (e)
	Aprobado (d)	Ampliaciones/ (Reducciones)	Modificado	Devengado	Pagado	
I. Gasto No Etiquetado (I=A+B+C+D)	1,079,049,933.72	730,043,282.24	1,809,093,215.96	1,308,977,616.49	1,208,403,977.95	500,121,599.47
A. Gobierno (A=a1+a2+a3+a4+a5+a6+a7+a8)	529,741,937.39	1,328,906.96	531,070,444.35	493,640,434.99	476,914,224.68	37,430,009.36
a1) Legislación	32,757,168.05	7,405,434.03	40,162,602.08	40,154,810.92	40,029,073.03	7,791.16
a2) Justicia	15,306,938.69	-2,977,825.72	12,329,112.97	12,258,225.18	12,203,584.51	70,887.79
a3) Coordinación de la Política de Gobierno	109,093,452.88	21,731,800.02	130,825,252.90	127,787,527.27	124,484,733.47	3,037,725.63
a4) Relaciones Exteriores	0.00	0.00	0.00	0.00	0.00	0.00
a5) Asuntos Financieros y Hacendarios	99,567,255.05	13,656,844.94	113,224,099.99	102,860,348.07	100,988,717.82	10,363,751.92
a6) Seguridad Nacional	0.00	0.00	0.00	0.00	0.00	0.00
a7) Asuntos de Orden Público y de Seguridad Interior	46,617,429.73	7,617,677.80	54,235,107.53	39,588,996.82	38,466,158.39	14,646,110.71
a8) Otros Servicios Generales	226,399,292.99	-46,105,024.11	180,294,268.88	170,990,526.73	160,741,957.46	9,303,742.15
B. Desarrollo Social (B=b1+b2+b3+b4+b5+b6+b7)	488,956,740.57	562,447,237.01	1,051,403,977.58	649,675,076.85	579,093,146.93	401,728,900.73
b1) Protección Ambiental	152,491,353.00	33,252,947.61	185,744,300.61	179,601,759.54	157,986,961.03	6,142,541.07
b2) Vivienda y Servicios a la Comunidad	204,428,543.93	374,389,043.88	578,737,587.81	238,505,606.04	233,063,020.53	340,231,981.77
b3) Salud	0.00	0.00	0.00	0.00	0.00	0.00
b4) Recreación, Cultura y Otras Manifestaciones Sociales	0.00	0.00	0.00	0.00	0.00	0.00
b5) Educación	0.00	0.00	0.00	0.00	0.00	0.00
b6) Protección Social	0.00	871,813.18	871,813.18	871,813.12	871,813.12	0.06
b7) Otros Asuntos Sociales	132,036,843.64	154,013,432.34	286,050,275.98	230,695,898.15	187,171,352.25	55,354,377.83
C. Desarrollo Económico (C=c1+c2+c3+c4+c5+c6+c7+c8+c9)	40,210,724.56	-2,233,252.56	37,977,472.00	36,471,508.95	36,212,010.64	1,505,963.05
c1) Asuntos Económicos, Comerciales y Laborales en General	11,668,377.75	-1,300,764.06	10,367,613.69	10,321,224.61	10,273,827.93	46,389.08
c2) Agropecuaria, Silvicultura, Pesca y Caza	17,416,830.27	-272,100.29	17,144,729.98	15,758,510.60	15,614,249.30	1,386,219.38
c3) Combustibles y Energía	0.00	0.00	0.00	0.00	0.00	0.00
c4) Minería, Manufacturas y Construcción	0.00	0.00	0.00	0.00	0.00	0.00
c5) Transporte	0.00	0.00	0.00	0.00	0.00	0.00
c6) Comunicaciones	0.00	0.00	0.00	0.00	0.00	0.00
c7) Turismo	0.00	0.00	0.00	0.00	0.00	0.00
c8) Ciencia, Tecnología e Innovación	11,125,516.54	-660,388.21	10,465,128.33	10,391,773.74	10,323,933.41	73,364.59
c9) Otras Industrias y Otros Asuntos Económicos	0.00	0.00	0.00	0.00	0.00	0.00
D. Otros No Clasificados en Funciones Anteriores (D=d1+d2+d3+d4)	20,140,931.20	168,500,390.83	188,641,322.03	129,184,595.70	116,184,595.70	59,456,726.33
d1) Transacciones de la Deuda Pública / Costo Financiero de la Deuda	20,140,931.20	4,774,084.98	24,915,016.18	23,915,016.18	23,915,016.18	1,000,000.00
d2) Transferencias, Participaciones y Aportaciones Entre Diferentes Niveles y Ordenes de Gobierno	0.00	0.00	0.00	0.00	0.00	0.00
d3) Saneamiento del Sistema Financiero	0.00	0.00	0.00	0.00	0.00	0.00
d4) Adeudos de Ejercicios Fiscales Anteriores	0.00	0.00	0.00	0.00	0.00	0.00
II. Gasto Etiquetado (II=A+B+C+D)	181,438,964.83	50,166,605.77	231,605,770.60	105,269,579.52	92,269,579.52	58,456,726.33
A. Gobierno (A=a1+a2+a3+a4+a5+a6+a7+a8)	144,985,226.03	24,936,876.31	169,922,102.34	163,430,549.07	143,835,946.92	6,491,553.27
a1) Legislación	0.00	0.00	0.00	0.00	0.00	0.00
a2) Justicia	0.00	0.00	0.00	0.00	0.00	0.00
a3) Coordinación de la Política de Gobierno	0.00	0.00	0.00	0.00	0.00	0.00
a4) Relaciones Exteriores	0.00	0.00	0.00	0.00	0.00	0.00
a5) Asuntos Financieros y Hacendarios	2,200,000.00	0.00	2,200,000.00	55,216.00	55,216.00	0.00



MUNICIPIO DE BAHIA DE BANDERAS NAYARIT
 Sistema Integral de Contabilidad Gubernamental

ESTADO ANALITICO DEL EJERCICIO DEL PRESUPUESTO DE EGRESOS DETALLADO - LDF
 Clasificación Funcional (Finalidad y Función)
 DEL 1 DE ENERO AL 31 DE DICIEMBRE DE 2023
 (PESOS)

Concepto (c)	Aprobado (d)	Ampliaciones/ (Reducciones)	EGRESOS			Subejercicio (e)
			Modificado	Devengado	Pagado	
a6) Seguridad Nacional	0.00	0.00	0.00	0.00	0.00	0.00
a7) Asuntos de Orden Público y de Seguridad Interior	112,035,673.76	21,736,876.31	133,772,550.07	131,429,152.11	113,831,163.96	2,343,397.96
a8) Otros Servicios Generales	30,749,552.27	3,200,000.00	33,949,552.27	31,946,180.96	29,949,566.95	2,003,371.31
B. Desarrollo Social (B=b1+b2+b3+b4+b5+b6+b7)	35,453,738.80	25,229,929.46	60,683,668.26	49,801,040.72	41,966,783.97	10,882,627.54
b1) Protección Ambiental	0.00	8,202,340.03	8,202,340.03	8,115,268.64	7,188,544.50	87,071.39
b2) Vivienda y Servicios a la Comunidad	35,453,738.80	14,608,705.43	50,062,444.23	49,074,243.82	34,780,239.47	9,988,200.41
b3) Salud	0.00	0.00	0.00	0.00	0.00	0.00
b4) Recreación, Cultura y Otras Manifestaciones Sociales	0.00	0.00	0.00	0.00	0.00	0.00
b5) Educación	0.00	0.00	0.00	0.00	0.00	0.00
b6) Protección Social	0.00	0.00	0.00	0.00	0.00	0.00
b7) Otros Asuntos Sociales	0.00	2,418,884.00	2,418,884.00	1,611,528.26	0.00	807,355.74
C. Desarrollo Económico (C=c1+c2+c3+c4+c5+c6+c7+c8+c9)	1,000,000.00	0.00	1,000,000.00	361,562.45	361,562.45	638,437.55
c1) Asuntos Económicos, Comerciales y Laborales en General	0.00	0.00	0.00	0.00	0.00	0.00
c2) Agropecuaria, Silvicultura, Pesca y Caza	0.00	0.00	0.00	0.00	0.00	0.00
c3) Combustibles y Energía	0.00	0.00	0.00	0.00	0.00	0.00
c4) Minería, Manufacturas y Construcción	0.00	0.00	0.00	0.00	0.00	0.00
c5) Transporte	0.00	0.00	0.00	0.00	0.00	0.00
c6) Comunicaciones	0.00	0.00	0.00	0.00	0.00	0.00
c7) Turismo	1,000,000.00	0.00	1,000,000.00	361,562.45	361,562.45	638,437.55
c8) Ciencia, Tecnología e Innovación	0.00	0.00	0.00	0.00	0.00	0.00
c9) Otras Industrias y Otros Asuntos Económicos	0.00	0.00	0.00	0.00	0.00	0.00
D. Otras No Clasificadas en Funciones Anteriores (D=d1+d2+d3+d4)	0.00	0.00	0.00	0.00	0.00	0.00
d1) Transacciones de la Deuda Pública / Costo Financiero de la Deuda	0.00	0.00	0.00	0.00	0.00	0.00
d2) Transferencias, Participaciones y Aportaciones Entre Diferentes Niveles y Ordenes de Gobierno	0.00	0.00	0.00	0.00	0.00	0.00
d3) Saneamiento del Sistema Financiero	0.00	0.00	0.00	0.00	0.00	0.00
d4) Adeudos de Ejercicios Fiscales Anteriores	0.00	0.00	0.00	0.00	0.00	0.00
III. Total de Egresos (III = I + II)	1,260,488,898.55	780,210,088.01	2,040,698,986.56	1,522,564,766.73	1,394,570,271.29	518,134,217.83

- **Proyecciones y Resultados de Ingresos y Egresos**



Faint, illegible text or markings, possibly a signature or stamp, located in the lower right quadrant of the page.



MUNICIPIO DE BAHIA DE BANDERAS NAYARIT
 Sistema Integral de Contabilidad Gubernamental
PROYECCIONES DE INGRESOS - LDF
 (PESOS)

(CIFRAS NOMINALES)

Concepto (b)	Año en Cuestión (de iniciativa de ley) 2023 (c)	Año 1 2024 (d)		Año 2 2025 (d)		Año 3 2026 (d)	
1. Ingresos de Libre Disposición (1=A+B+C+D+E+F+G+H+I+J+K+L)	1,019,049,933.72	0.00	0.00	0.00	0.00	0.00	0.00
A. Impuestos	591,670,375.43						
B. Cuotas y Aportaciones de Seguridad Social	0.00						
C. Contribuciones de Mejoras	13,153,789.50						
D. Derechos	148,828,742.53						
E. Productos	689,730.77						
F. Aprovechamientos	35,290,781.49						
G. Ingresos por Ventas de Bienes y Servicios	0.00						
H. Participaciones	224,659,507.00						
I. Incentivos Derivados de la Colaboración Fiscal	1,577,007.00						
J. Transferencias	0.00						
K. Convenios	0.00						
L. Otros Ingresos de Libre Disposición	0.00						
2. Transferencias Federales Etiquetadas (2=A+B+C+D+E)	3,200,000.00	0.00	0.00	0.00	0.00	0.00	0.00
A. Aportaciones	181,438,964.83						
B. Convenios	174,420,237.87						
C. Fondos Distintos de Aportaciones	0.00						
D. Transferencias, Subsidios y Subvenciones, y Pensiones y Jubilaciones	0.00						
E. Otras Transferencias Federales Etiquetadas	0.00						
3. Ingresos Derivados de Financiamientos (3=A)	7,018,726.96	0.00	0.00	0.00	0.00	0.00	0.00
A. Ingresos Derivados de Financiamientos	60,000,000.00						
4. Total de Ingresos Projectados (4=1+2+3)	1,260,488,898.55	0.00	0.00	0.00	0.00	0.00	0.00
Datos Informativos							
1. Ingresos Derivados de Financiamientos con Fuente de Pago de Ingresos de Libre Disposición	0.00						
2. Ingresos Derivados de Financiamientos con Fuente de Pago de Transferencias Federales Etiquetadas	0.00						
3. Ingresos Derivados de Financiamientos (3 = 1 + 2)	0.00						



MUNICIPIO DE BAHIA DE BANDERAS NAYARIT
 Sistema Integral de Contabilidad Gubernamental
PROYECCIONES DE EGRESOS - LDF
 (PESOS)

(CIFRAS NOMINALES)

Concepto (b)	Año en Cuestión (del proy. de ppto.)		Año 1 2024 (d)	Año 2 2025 (d)	Año 3 2026 (d)
	2023 (c)	(c)			
1. Gasto No Etiquetado (1=A+B+C+D+E+F+G+H+I)					
A. Servicios Personales	1,079,049,933.72	0.00	0.00	0.00	0.00
B. Materiales y Suministros	338,083,650.83				
C. Servicios Generales	102,212,429.11				
D. Transferencias, Asignaciones, Subsidios y Otras Ayudas	260,806,507.94				
E. Bienes Muebles, Inmuebles e Intangibles	183,089,628.92				
F. Inversión Pública	26,522,412.03				
G. Inversiones Financieras y Otras Provisiones	78,972,822.69				
H. Participaciones y Aportaciones	0.00				
I. Deuda Pública	0.00				
2. Gasto Etiquetado (2=A+B+C+D+E+F+G+H+I)					
A. Servicios Personales	89,362,482.20	0.00	0.00	0.00	0.00
B. Materiales y Suministros	181,438,964.83				
C. Servicios Generales	112,035,673.76				
D. Transferencias, Asignaciones, Subsidios y Otras Ayudas	3,000,000.00				
E. Bienes Muebles, Inmuebles e Intangibles	32,057,177.23				
F. Inversión Pública	0.00				
G. Inversiones Financieras y Otras Provisiones	0.00				
H. Participaciones y Aportaciones	34,346,113.84				
I. Deuda Pública	0.00				
3. Total de Egresos proyectados (3=1+2)	1,260,488,898.55	0.00	0.00	0.00	0.00



MUNICIPIO DE BAHIA DE BANDERAS NAYARIT
 Sistema Integral de Contabilidad Gubernamental
RESULTADOS DE INGRESOS - LDF

(PESOS)

Concepto (b)	Año 3 2020		Año 2 2021		Año 1 2022		Año del Ejer. Vig. 2023
	1(c)	0.00	1(c)	0.00	1(c)	2(d)	
1. Ingresos de Libre Disposición (1=A+B+C+D+E+F+G+H+I+J+K+L)							
A. Impuestos	0.00	0.00	0.00	0.00	0.00	0.00	1,326,147,242.12
B. Cuotas y Aportaciones de Seguridad Social	0.00	0.00	0.00	0.00	0.00	0.00	723,498,305.62
C. Contribuciones de Mejoras	0.00	0.00	0.00	0.00	0.00	0.00	0.00
D. Derechos	0.00	0.00	0.00	0.00	0.00	0.00	21,264,871.70
E. Productos	0.00	0.00	0.00	0.00	0.00	0.00	270,379,170.85
F. Aprovechamientos	0.00	0.00	0.00	0.00	0.00	0.00	5,667,531.26
G. Ingresos por Ventas de Bienes y Servicios	0.00	0.00	0.00	0.00	0.00	0.00	34,695,667.71
H. Participaciones	0.00	0.00	0.00	0.00	0.00	0.00	0.00
I. Incentivos Derivados de la Colaboración Fiscal	0.00	0.00	0.00	0.00	0.00	0.00	0.00
J. Transferencias	0.00	0.00	0.00	0.00	0.00	0.00	264,998,556.50
K. Convenios	0.00	0.00	0.00	0.00	0.00	0.00	2,359,113.55
L. Otros Ingresos de Libre Disposición	0.00	0.00	0.00	0.00	0.00	0.00	0.00
2. Transferencias Federales Etiquetadas (2=A+B+C+D+E)							
A. Aportaciones	0.00	0.00	0.00	0.00	0.00	0.00	3,524,024.93
B. Convenios	0.00	0.00	0.00	0.00	0.00	0.00	0.00
C. Fondos Distintos de Aportaciones	0.00	0.00	0.00	0.00	0.00	0.00	218,783,886.49
D. Transferencias, Subsidios y Subvenciones, y Pensiones y Jubilaciones	0.00	0.00	0.00	0.00	0.00	0.00	212,179,440.30
E. Otras Transferencias Federales Etiquetadas	0.00	0.00	0.00	0.00	0.00	0.00	0.00
3. Ingresos Derivados de Financiamientos (3=A)							
A. Ingresos Derivados de Financiamientos	0.00	0.00	0.00	0.00	0.00	0.00	0.00
4. Total de Resultados de Ingresos (4=1+2+3)							
Datos Informativos							
1. Ingresos Derivados de Financiamientos con Fuente de Pago de Ingresos de Libre Disposición	0.00	0.00	0.00	0.00	0.00	0.00	0.00
2. Ingresos Derivados de Financiamientos con Fuente de Pago de Transferencias Federales Etiquetadas	0.00	0.00	0.00	0.00	0.00	0.00	0.00
3. Ingresos Derivados de Financiamientos (3 = 1 + 2)	0.00	0.00	0.00	0.00	0.00	0.00	0.00
Total	0.00	0.00	0.00	0.00	0.00	0.00	1,544,931,128.61

1. Los importes corresponden al momento contable de los Ingresos devengados.
2. Los importes corresponden a los ingresos devengados al cierre trimestral más reciente disponible y estimados para el resto del ejercicio.

MUNICIPIO DE BAHIA DE BANDERAS NAYARIT
Sistema Integral de Contabilidad Gubernamental
RESULTADOS DE EGRESOS - LDF


(PESOS)

Concepto (b)

Concepto (b)	Año 3		Año 2		Año 1	
	2020	2021	2022	2023	2022	2023
	f(c)	f(c)	f(c)	f(c)	f(c)	f(c)
1. Gasto No Etiquetado (1=A+B+C+D+E+F+G+H+I)						
A. Servicios Personales	0.00	0.00	0.00	0.00	0.00	1,308,271,616.49
B. Materiales y Suministros	0.00	0.00	0.00	0.00	0.00	337,414,599.84
C. Servicios Generales	0.00	0.00	0.00	0.00	0.00	110,285,245.40
D. Transferencias, Asignaciones, Subsidios y Otras Ayudas	0.00	0.00	0.00	0.00	0.00	434,760,849.66
E. Bienes Muebles, Inmuebles e Intangibles	0.00	0.00	0.00	0.00	0.00	169,747,570.78
F. Inversión Pública	0.00	0.00	0.00	0.00	0.00	86,343,449.55
G. Inversiones Financieras y Otras Provisiones	0.00	0.00	0.00	0.00	0.00	124,776,121.56
H. Participaciones y Aportaciones	0.00	0.00	0.00	0.00	0.00	0.00
I. Deuda Pública	0.00	0.00	0.00	0.00	0.00	0.00
2. Gasto Etiquetado (2=A+B+C+D+E+F+G+H+I)						
A. Servicios Personales	0.00	0.00	0.00	0.00	0.00	45,643,779.70
B. Materiales y Suministros	0.00	0.00	0.00	0.00	0.00	213,593,152.24
C. Servicios Generales	0.00	0.00	0.00	0.00	0.00	112,029,916.47
D. Transferencias, Asignaciones, Subsidios y Otras Ayudas	0.00	0.00	0.00	0.00	0.00	5,396,489.86
E. Bienes Muebles, Inmuebles e Intangibles	0.00	0.00	0.00	0.00	0.00	31,745,089.55
F. Inversión Pública	0.00	0.00	0.00	0.00	0.00	0.00
G. Inversiones Financieras y Otras Provisiones	0.00	0.00	0.00	0.00	0.00	16,232,143.90
H. Participaciones y Aportaciones	0.00	0.00	0.00	0.00	0.00	48,189,512.46
I. Deuda Pública	0.00	0.00	0.00	0.00	0.00	0.00
3. Total del Resultado de Egresos (3=1+2)						
	0.00	0.00	0.00	0.00	0.00	1,522,564,768.73

- Los importes corresponden al momento contable de los ingresos devengados.
- Los importes corresponden a los ingresos devengados al cierre trimestral más reciente disponible y estimados para el resto del ejercicio.

- **Estudios Actuariales**





MUNICIPIO DE BAHIA DE BANDERAS NAYARIT
Sistema Integral de Contabilidad Gubernamental
INFORME SOBRE ESTUDIOS ACTUARIALES - LDF

Pensiones y Jubilaciones

Salud

Riesgos de trabajo

Invalidez y vida

Prestaciones Sociales

Tipo de Sistema

Prestación laboral o Fondo general para trabajadores del estado o municipio
Beneficio definido, Contribución definida o Mixto

Población afiliada

Activos

Edad máxima

Edad mínima

Edad promedio

Pensionados y Jubilados

Edad máxima

Edad mínima

Edad promedio

Beneficiarios

Promedio de años de servicio (trabajadores activos)

Aportación individual al plan de pensión como % del salario

Aportación del ente público al plan de pensión como % del salario

Crecimiento esperado de los pensionados y jubilados (como %)

Crecimiento esperado de los activos (como %)

Edad de Jubilación o Pensión

Esperanza de vida

Ingresos del Fondo

Ingresos Anuales al Fondo de Pensiones

Nómina anual

Activos

Pensionados y Jubilados

Beneficiarios de Pensionados y Jubilados

Monto mensual por pensión

Máximo

Mínimo

Promedio

Monto de la reserva

Valor presente de las obligaciones

Pensiones y Jubilaciones en curso de pago

Generación actual

Generaciones futuras

Valor presente de las contribuciones asociadas a los sueldos futuros de cotización X%

Generación actual

Generaciones futuras

Valor presente de aportaciones futuras

Generación actual

Generaciones futuras

Fecha: 04/03/2024 05:19:22 p. m.



MUNICIPIO DE BAHIA DE BANDERAS NAYARIT
 Sistema Integral de Contabilidad Gubernamental
INFORME SOBRE ESTUDIOS ACTUARIALES - LDF

Otros Ingresos

Déficit/superávit actuarial

Generación actual

Generaciones futuras

Periodo de suficiencia

Año de descapitalización

Tasa de rendimiento

Estudio actuarial

Año de elaboración del estudio actuarial

Empresa que elaboró el estudio actuarial

Pensiones y Jubilaciones

Salud

Riesgos de trabajo

Invalidez y vida

Prestaciones Sociales

Otras