



# BAHÍA DE BANDERAS

H. XII AYUNTAMIENTO

---



## Informe de Disciplina Financiera Enero a Diciembre 2024 *1° AL 4° TRIMESTRE*



# BAHÍA DE BANDERAS

## H. XII AYUNTAMIENTO

### CONTENIDO

#### Informes y Estados Financieros ■

- Estado de Situación Financiera Detallado - LDF
- Informe Analítico de la Deuda Pública y Otros Pasivos - LDF
- Informe Analítico de Obligaciones Diferentes de Financiamientos - LDF
- Balance Presupuestarios - LDF

#### Estado Analítico de Ingresos ■

- Estado Analítico de Ingresos Detallado - LDF

#### Estado Analítico del Presupuesto de Egresos ■

- Estado Analítico del Ejercicio del Presupuesto de Egresos Detallado - LDF  
(Clasificación Por Objeto del Gasto)
- Estado Analítico del Ejercicio del Presupuesto de Egresos Detallado - LDF  
(Clasificación Administrativa)
- Estado Analítico del Ejercicio del Presupuesto de Egresos Detallado - LDF  
(Clasificación Funcional)
- Estado Analítico del Ejercicio del Presupuesto de Egresos Detallado - LDF  
(Clasificación de Servicios Personales por Categoría)


#### Proyecciones y Resultados de Ingresos y Egresos ■

- Proyecciones de Ingresos - LDF
- Proyecciones de Egresos - LDF
- Resultados de Ingresos - LDF
- Resultados de Egresos - LDF

#### Estudios Actuariales ■

- Informe Sobre Estudios Actuariales - LDF

- **Informes y Estados Financieros**



El Destino Donde  
**Tus Sueños  
Se Cumplen!**

**MUNICIPIO DE BAHIA DE BANDERAS NAYARIT**  
Sistema Integral de Contabilidad Gubernamental  
**ESTADO DE SITUACION FINANCIERA DETALLADO - LDF**  
**AL 31 DE DICIEMBRE DE 2023 Y AL 31 DE DICIEMBRE DE 2024**  
(PESOS)

| Concepto (c)   | 2024 (d)       | 31/Dic/2023 (e) | Concepto (c)  | 2024 (d)       | 31/Dic/2023 (e) |
|--|----------------|-----------------|---|----------------|-----------------|
| <b>ACTIVO</b>  |                |                 | <b>PASIVO</b>   |                |                 |
| <b>Activo Circulante</b>   |                |                 | <b>Pasivo Circulante</b>  |                |                 |
| a. Efectivo y Equivalentes (a=a1+a2+a3+a4+a5+a6+a7)  | 312,644,632.10 | 691,725,000.24  | a. Cuentas por Pagar a Corto Plazo<br>(a=a1+a2+a3+a4+a5+a6+a7+a8+a9)                              | 338,109,551.43 | 415,317,917.48  |
| a1) Efectivo   | 8,000.00       | 8,000.00        | a1) Servicios Personales por Pagar a Corto Plazo  | 21,363,549.36  | 23,633,850.13   |
| a2) Bancos/Tesorería   | 299,141,994.60 | 682,355,002.86  | a2) Proveedores por Pagar a Corto Plazo   | 122,665,123.26 | 190,900,978.84  |
| a3) Bancos/Dependencias y Otros  | 0.00           | 0.00            | a3) Contratistas por Obras Públicas por Pagar a Corto Plazo                                       | 76,232,146.74  | 57,296,395.71   |
| a4) Inversiones Temporales (Hasta 3 meses)   | 0.00           | 0.00            | a4) Participaciones y Aportaciones por Pagar a Corto Plazo  | 0.00           | 0.00            |
| a5) Fondos con Afectación Específica   | 0.00           | 0.00            | a5) Transferencias Otorgadas por Pagar a Corto Plazo  | 1,536,288.00   | 7,498,896.00    |
| a6) Depósitos de Fondos de Terceros en Garantía y/o Administración                           | 13,494,637.50  | 9,361,997.38    | a6) Intereses, Comisiones y Otros Gastos de la Deuda Pública por Pagar a Corto Plazo              | 0.00           | 0.00            |
| a7) Otros Efectivos y Equivalentes   | 0.00           | 0.00            | a7) Retenciones y Contribuciones por Pagar a Corto Plazo  | 52,752,295.45  | 69,354,624.45   |
| b. Derechos a Recibir Efectivo o Equivalentes<br>(b=b1+b2+b3+b4+b5+b6+b7)                    | 80,029,747.20  | 30,587,331.75   | a8) Devoluciones de la Ley de Ingresos por Pagar a Corto Plazo                                    | 15,977,918.55  | 17,917,591.65   |
| b1) Inversiones Financieras de Corto Plazo   | 0.00           | 0.00            | a9) Otras Cuentas por Pagar a Corto Plazo   | 47,582,230.07  | 48,715,580.70   |
| b2) Cuentas por Cobrar a Corto Plazo   | 705,010.88     | 705,838.11      | b. Documentos por Pagar a Corto Plazo (b=b1+b2+b3)  | 503,493.55     | 503,493.55      |
| b3) Deudores Diversos por Cobrar a Corto Plazo   | 68,700,415.40  | 19,312,376.44   | b1) Documentos Comerciales por Pagar a Corto Plazo  | 0.00           | 0.00            |
| b4) Ingresos por Recuperar a Corto Plazo   | 0.00           | 0.00            | b2) Documentos con Contratistas por Obras Públicas por Pagar a Corto Plazo                        | 0.00           | 0.00            |
| b5) Deudores por Anticipos de la Tesorería a Corto Plazo                                     | 385,564.88     | 330,361.16      | b3) Otros Documentos por Pagar a Corto Plazo  | 503,493.55     | 503,493.55      |
| b6) Préstamos Otorgados a Corto Plazo  | 0.00           | 0.00            | c. Porción a Corto Plazo de la Deuda Pública a Largo Plazo<br>(c=c1+c2)                           | 0.03           | 0.03            |
| b7) Otros Derechos a Recibir Efectivo o Equivalentes a Corto Plazo                           | 10,238,756.04  | 10,238,756.04   | c1) Porción a Corto Plazo de la Deuda Pública   | 0.03           | 0.03            |
| c. Derechos a Recibir Bienes o Servicios (c=c1+c2+c3+c4+c5)                                  | 10,764,473.91  | 17,093,728.82   | c2) Porción a Corto Plazo de Arrendamiento Financiero   | 0.00           | 0.00            |
| c1) Anticipo a Proveedores por Adquisición de Bienes y Prestación de Servicios a Corto Plazo | 7,295,588.10   | 7,295,588.10    | d. Títulos y Valores a Corto Plazo  | 0.00           | 0.00            |
| c2) Anticipo a Proveedores por Adquisición de Bienes Inmuebles y Muebles a Corto Plazo       | 0.00           | 0.00            | e. Pasivos Diferidos a Corto Plazo (e=e1+e2+e3)   | 0.00           | 0.00            |
| c3) Anticipo a Proveedores por Adquisición de Bienes Intangibles a Corto Plazo               | 0.00           | 0.00            | e1) Ingresos Cobrados por Adelantado a Corto Plazo  | 0.00           | 0.00            |
| c4) Anticipo a Contratistas por Obras Públicas a Corto Plazo                                 | 3,468,885.81   | 9,798,140.72    | e2) Intereses Cobrados por Adelantado a Corto Plazo   | 0.00           | 0.00            |
| c5) Otros Derechos a Recibir Bienes o Servicios a Corto Plazo                                | 0.00           | 0.00            | e3) Otros Pasivos Diferidos a Corto Plazo   | 0.00           | 0.00            |
| d. Inventarios (d=d1+d2+d3+d4+d5)  | 0.00           | 0.00            | f. Fondos y Bienes de Terceros en Garantía y/o Administración a Corto Plazo (f=f1+f2+f3+f4+f5+f6) | 0.00           | 0.00            |
| d1) Inventario de Mercancías para Venta  | 0.00           | 0.00            | f1) Fondos en Garantía a Corto Plazo  | 0.00           | 0.00            |
| d2) Inventario de Mercancías Terminadas  | 0.00           | 0.00            | f2) Fondos en Administración a Corto Plazo  | 0.00           | 0.00            |
| d3) Inventario de Mercancías en Proceso de Elaboración                                       | 0.00           | 0.00            | f3) Fondos Contingentes a Corto Plazo   | 0.00           | 0.00            |
| d4) Inventario de Materias Primas, Materiales y Suministros para Producción                  | 0.00           | 0.00            | f4) Fondos de Fideicomisos, Mandatos y Contratos Análogos a Corto Plazo                           | 0.00           | 0.00            |
| d5) Bienes en Tránsito   | 0.00           | 0.00            | f5) Otros Fondos de Terceros en Garantía y/o Administración a Corto Plazo                         | 0.00           | 0.00            |
| e. Almacenes   | 0.00           | 0.00            | f6) Valores y Bienes en Garantía a Corto Plazo  | 0.00           | 0.00            |
| f. Estimación por Pérdida o Deterioro de Activos Circulantes                                 | 0.00           | 0.00            | g. Provisiones a Corto Plazo (g=g1+g2+g3)   | 3,253,491.18   | 2,658.24        |

**MUNICIPIO DE BAHIA DE BANDERAS NAYARIT**  
Sistema Integral de Contabilidad Gubernamental  
**ESTADO DE SITUACION FINANCIERA DETALLADO - LDF**  
**AL 31 DE DICIEMBRE DE 2023 Y AL 31 DE DICIEMBRE DE 2024**  
(PESOS)

| Concepto (c)   | 2024 (d)                | 31/Dic/2023 (e)         | Concepto (c)   | 2024 (d)                | 31/Dic/2023 (e)         |
|--|-------------------------|-------------------------|--|-------------------------|-------------------------|
| <b>(f=f1+f2)</b>   |                         |                         |  |                         |                         |
| f1) Estimaciones para Cuentas Incobrables por Derechos a Recibir Efectivo o Equivalentes | 0.00                    | 0.00                    | g1) Provisión para Demandas y Juicios a Corto Plazo  | 3,253,491.18            | 2,658.24                |
| f2) Estimación por Deterioro de Inventarios  | 0.00                    | 0.00                    | g2) Provisión para Contingencias a Corto Plazo   | 0.00                    | 0.00                    |
| g. Otros Activos Circulantes (g=g1+g2+g3+g4)   | 0.00                    | 0.00                    | g3) Otras Provisiones a Corto Plazo  | 0.00                    | 0.00                    |
| g1) Valores en Garantía  | 0.00                    | 0.00                    | h. Otros Pasivos a Corto Plazo (h=h1+h2+h3)  | 63,057,581.10           | 76,736,157.16           |
| g2) Bienes en Garantía (excluye depósitos de fondos)                                     | 0.00                    | 0.00                    | h1) Ingresos por Clasificar  | 63,057,581.10           | 76,736,157.16           |
| g3) Bienes Derivados de Embargos, Decomisos, Aseguramientos y Dación en Pago             | 0.00                    | 0.00                    | h2) Recaudación por Participar   | 0.00                    | 0.00                    |
| g4) Adquisición con Fondos de Terceros   | 0.00                    | 0.00                    | h3) Otros Pasivos Circulantes  | 0.00                    | 0.00                    |
| <b>IA. Total de Activos Circulantes (IA = a + b + c + d + e + f + g)</b>                 | <b>403,438,853.21</b>   | <b>739,406,060.81</b>   | <b>IIA. Total de Pasivos Circulantes (IIA = a + b + c + d + e + f + g + h)</b>                       | <b>404,924,117.29</b>   | <b>492,560,226.46</b>   |
| <b>Activo No Circulante</b>  |                         |                         | <b>Pasivo No Circulante</b>  |                         |                         |
| a. Inversiones Financieras a Largo Plazo   | 0.00                    | 0.00                    | a. Cuentas por Pagar a Largo Plazo   | 0.00                    | 0.00                    |
| b. Derechos a Recibir Efectivo o Equivalentes a Largo Plazo                              | 0.00                    | 0.00                    | b. Documentos por Pagar a Largo Plazo  | 0.00                    | 0.00                    |
| c. Bienes Inmuebles, Infraestructura y Construcciones en Proceso                         | 2,136,384,606.95        | 1,724,242,573.84        | c. Deuda Pública a Largo Plazo   | 149,563,804.00          | 159,775,247.00          |
| d. Bienes Muebles  | 422,790,818.82          | 356,884,513.66          | d. Pasivos Diferidos a Largo Plazo   | 0.00                    | 0.00                    |
| e. Activos Intangibles   | 20,309,565.98           | 10,756,820.82           | e. Fondos y Bienes de Terceros en Garantía y/o en Administración a Largo Plazo                       | 0.00                    | 0.00                    |
| f. Depreciación, Deterioro y Amortización Acumulada de Bienes                            | 0.00                    | 0.00                    | f. Provisiones a Largo Plazo   | 0.00                    | 300,000.00              |
| g. Activos Diferidos   | 1,881,520.00            | 0.00                    | <b>IIB. Total de Pasivos No Circulantes (IIB = a + b + c + d + e + f)</b>                            | <b>149,563,804.00</b>   | <b>160,075,247.00</b>   |
| h. Estimación por Pérdida o Deterioro de Activos no Circulantes                          | 0.00                    | 0.00                    | <b>II. Total del Pasivo (II = IIA + IIB)</b>   | <b>554,487,921.29</b>   | <b>652,635,473.46</b>   |
| i. Otros Activos no Circulantes  | 0.00                    | 0.00                    | <b>HACIENDA PÚBLICA/PATRIMONIO</b>   |                         |                         |
| <b>IB. Total de Activos No Circulantes (IB = a + b + c + d + e + f + g + h + i)</b>      | <b>2,581,366,511.75</b> | <b>2,091,883,908.32</b> | <b>IIIA. Hacienda Pública/Patrimonio Contribuido (IIIA = a + b + c)</b>                              | <b>850,947,571.99</b>   | <b>850,947,571.99</b>   |
| <b>I. Total del Activo (I = IA + IB)</b>   | <b>2,984,805,364.96</b> | <b>2,831,289,969.13</b> | a. Aportaciones  | 0.00                    | 0.00                    |
|  |                         |                         | b. Donaciones de Capital   | 789,486,770.82          | 789,486,770.82          |
|  |                         |                         | c. Actualización de la Hacienda Pública/Patrimonio   | 61,460,801.17           | 61,460,801.17           |
|  |                         |                         | <b>IIIB. Hacienda Pública/Patrimonio Generado (IIIB = a + b + c + d + e)</b>                         | <b>1,579,369,871.68</b> | <b>1,327,706,923.68</b> |
|  |                         |                         | a. Resultados del Ejercicio (Ahorro/ Desahorro)  | 252,806,468.40          | 319,636,350.87          |
|  |                         |                         | b. Resultados de Ejercicios Anteriores   | 1,316,934,133.68        | 998,441,303.21          |
|  |                         |                         | c. Revalúos  | 0.00                    | 0.00                    |
|  |                         |                         | d. Reservas  | 0.00                    | 0.00                    |
|  |                         |                         | e. Rectificaciones de Resultados de Ejercicios Anteriores  | 9,629,269.60            | 9,629,269.60            |
|  |                         |                         | <b>IIIC. Exceso o Insuficiencia en la Actualización de la Hacienda Pública/Patrimonio (IIIC=a+b)</b> | <b>0.00</b>             | <b>0.00</b>             |
|  |                         |                         | a. Resultado por Posición Monetaria  | 0.00                    | 0.00                    |
|  |                         |                         | b. Resultado por Tenencia de Activos no Monetarios   | 0.00                    | 0.00                    |
|  |                         |                         | <b>III. Total Hacienda Pública/Patrimonio (III = IIIA + IIIB + IIIC)</b>                             | <b>2,430,317,443.67</b> | <b>2,178,654,495.67</b> |
|  |                         |                         | <b>IV. Total del Pasivo y Hacienda Pública/Patrimonio (IV = II + III)</b>                            | <b>2,984,805,364.96</b> | <b>2,831,289,969.13</b> |



MUNICIPIO DE BAHIA DE BANDERAS NAYARIT  
Sistema Integral de Contabilidad Gubernamental  
ESTADO DE SITUACION FINANCIERA DETALLADO - LDF  
AL 31 DE DICIEMBRE DE 2023 Y AL 31 DE DICIEMBRE DE 2024  
(PESOS)

| Concepto (c)       | 2024 (d) | 31/Dic/2023 (e) | Concepto (c) | 2024 (d) | 31/Dic/2023 (e) |
|--------------------|----------|-----------------|--------------|----------|-----------------|
| <b>= II + III)</b> |          |                 |              |          |                 |



MUNICIPIO DE BAHIA DE BANDERAS NAYARIT  
Sistema Integral de Contabilidad Gubernamental  
INFORME ANALITICO DE LA DEUDA PUBLICA Y OTROS PASIVOS - LDF  
DEL 1 DE ENERO AL 31 DE DICIEMBRE DE 2024  
(PESOS)

| Denominación de la Deuda Pública y Otros Pasivos (c)                       | Saldo al 31/Dic/2023 (d) | Disposiciones del Periodo (e) | Amortizaciones del Periodo (f) | Revaluaciones, Reclasificaciones y Otros Ajustes (g) | Saldo Final del Periodo (h)<br>h = d+e-f+g | Pago de Intereses del Periodo (i) | Pago de Comisiones y demás Costos asociados durante el Periodo (j) |
|--|--------------------------|-------------------------------|--------------------------------|--|--|-----------------------------------|--|
| <b>1. Deuda Pública (1=A+B)</b>  | <b>159,775,247.00</b>    | <b>0.00</b>                   | <b>10,211,443.00</b>           | <b>0.00</b>  | <b>149,563,804.00</b>                      | <b>22,258,709.33</b>              | <b>0.00</b>  |
| <b>A. Corto Plazo (A=a1+a2+a3)</b>   | <b>0.00</b>              | <b>0.00</b>                   | <b>10,211,443.00</b>           | <b>10,211,443.00</b>                                 | <b>0.00</b>                                | <b>22,258,709.33</b>              | <b>0.00</b>  |
| a1) Instituciones de Crédito   | 0.00                     | 0.00                          | 10,211,443.00                  | 10,211,443.00  | 0.00                                       | 22,258,709.33                     | 0.00   |
| a2) Títulos y Valores  | 0.00                     | 0.00                          | 0.00                           | 0.00   | 0.00                                       | 0.00                              | 0.00   |
| a3) Arrendamientos Financieros   | 0.00                     | 0.00                          | 0.00                           | 0.00   | 0.00                                       | 0.00                              | 0.00   |
| <b>B. Largo Plazo (B=b1+b2+b3)</b>   | <b>159,775,247.00</b>    | <b>0.00</b>                   | <b>0.00</b>                    | <b>-10,211,443.00</b>                                | <b>149,563,804.00</b>                      | <b>0.00</b>                       | <b>0.00</b>  |
| b1) Instituciones de Crédito   | 159,775,247.00           | 0.00                          | 0.00                           | -10,211,443.00                                       | 149,563,804.00                             | 0.00                              | 0.00   |
| b2) Títulos y Valores  | 0.00                     | 0.00                          | 0.00                           | 0.00   | 0.00                                       | 0.00                              | 0.00   |
| b3) Arrendamientos Financieros   | 0.00                     | 0.00                          | 0.00                           | 0.00   | 0.00                                       | 0.00                              | 0.00   |
| <b>2. Otros Pasivos</b>  | <b>492,860,226.46</b>    |                               |                                |  | <b>404,924,117.29</b>                      |                                   |  |
| <b>3. Total de la Deuda Pública y Otros Pasivos (3=1+2)</b>                | <b>652,635,473.46</b>    | <b>0.00</b>                   | <b>10,211,443.00</b>           | <b>0.00</b>  | <b>554,487,921.29</b>                      | <b>22,258,709.33</b>              | <b>0.00</b>  |
| <b>4. Deuda Contingente <sup>1</sup> (informativo)</b>                     |                          |                               |                                |  | <b>0.00</b>                                |                                   |  |
| A) Deuda Contingente 1   |                          |                               |                                |  | 0.00                                       |                                   |  |
| B) Deuda Contingente 2   |                          |                               |                                |  | 0.00                                       |                                   |  |
| C) Deuda Contingente XX  |                          |                               |                                |  | 0.00                                       |                                   |  |
| <b>5. Valor de Instrumentos Bono Cupón Cero <sup>2</sup> (Informativo)</b> |                          |                               |                                |  | <b>0.00</b>                                |                                   |  |
| A) Instrumento Bono Cupón Cero 1   |                          |                               |                                |  | 0.00                                       |                                   |  |
| B) Instrumento Bono Cupón Cero 2   |                          |                               |                                |  | 0.00                                       |                                   |  |
| C) Instrumento Bono Cupón Cero XX  |                          |                               |                                |  | 0.00                                       |                                   |  |

<sup>1</sup> Se refiere a cualquier Financiamiento sin fuente o garantía de pago definida, que sea asumida de manera solidaria o subsidiaria por las Entidades Federativas con sus Municipios, organismos descentralizados y empresas de participación estatal mayoritaria y fideicomisos, locales o municipales, y por los Municipios con sus respectivos organismos descentralizados y empresas de participación municipal mayoritaria.

<sup>2</sup> Se refiere al valor del Bono Cupón Cero que respalda el pago de los créditos asociados al mismo (Activo).

| Obligaciones a Corto Plazo (k) | Monto Contratado (l) | Plazo Pactado (m) | Tasa de Interés (n) | Comisiones y Costos Relacionados (o) | Tasa Efectiva (p) |
|--------------------------------|----------------------|-------------------|---------------------|--------------------------------------|-------------------|
|--------------------------------|----------------------|-------------------|---------------------|--------------------------------------|-------------------|

**6. Obligaciones a Corto Plazo (Informativo)**

- A) Crédito 1
- B) Crédito 2
- C) Crédito XX



MUNICIPIO DE BAHIA DE BANDERAS NAYARIT  
Sistema Integral de Contabilidad Gubernamental  
INFORME ANALITICO DE OBLIGACIONES DIFERENTES DE FINANCIAMIENTOS - LDF  
DEL 1 DE ENERO AL 31 DE DICIEMBRE DE 2024  
(PESOS)

| Denominación de las Obligaciones Diferentes de Financiamiento (c)     | Fecha del Contrato (d) | Fecha de Inicio de operación del proyecto (e) | Fecha de Vencimiento (f) | Monto de la inversión pactado (g) | Plazo pactado (h) | Monto promedio mensual del pago de la contraprestación (i) | Monto promedio mensual del pago de la contraprestación correspondiente al pago de inversión (j) | Monto pagado de la inversión al 31 de DIC de 2024 actualizado al 31 de DIC de 2024 (k) | Monto pagado de la inversión por pagar de la inversión al 31 de DIC de 2024 (l) | Saldo pendiente por pagar de la inversión al 31 de DIC de 2024 (m = g - l) |
|---|------------------------|---|--------------------------|-----------------------------------|-------------------|--|---|--|---|--|
| <b>A. Asociaciones Público Privadas (APP's)</b><br><b>(A=a+b+c+d)</b> |                        |   |                          |                                   |                   |  |   |  |   | <b>0.00</b>  |
| a) APP 1  |                        |   |                          |                                   |                   |  |   |  |   | 0.00   |
| b) APP 2  |                        |   |                          |                                   |                   |  |   |  |   | 0.00   |
| c) APP 3  |                        |   |                          |                                   |                   |  |   |  |   | 0.00   |
| d) APP XX   |                        |   |                          |                                   |                   |  |   |  |   | 0.00   |
| <b>B. Otros Instrumentos (B=a+b+c+d)</b>                              |                        |   |                          |                                   |                   |  |   |  |   | <b>0.00</b>  |
| a) Otro Instrumento 1   |                        |   |                          |                                   |                   |  |   |  |   | 0.00   |
| b) Otro Instrumento 2   |                        |   |                          |                                   |                   |  |   |  |   | 0.00   |
| c) Otro Instrumento 3   |                        |   |                          |                                   |                   |  |   |  |   | 0.00   |
| d) Otro Instrumento XX  |                        |   |                          |                                   |                   |  |   |  |   | 0.00   |
| <b>C. Total de Obligaciones Diferentes de Financiamiento (C=A+B)</b>  |                        |   |                          |                                   |                   |  |   |  |   | <b>0.00</b>  |





MUNICIPIO DE BAHIA DE BANDERAS NAYARIT

Sistema Integral de Contabilidad Gubernamental

BALANCE PRESUPUESTARIO - LDF

DEL 1 DE ENERO AL 31 DE DICIEMBRE DE 2024

(PESOS)

| Concepto (c)   | Estimado/Aprobado (d)   | Devengado               | Recaudado/Pagado        |
|--|-------------------------|-------------------------|-------------------------|
| <b>A. Ingresos Totales (A = A1+A2+A3)</b>  | <b>1,380,651,502.37</b> | <b>1,855,326,024.26</b> | <b>1,855,326,024.26</b> |
| A1. Ingresos de Libre Disposición  | 1,212,217,197.57        | 1,656,485,925.42        | 1,656,485,925.42        |
| A2. Transferencias Federales Etiquetadas   | 177,655,855.80          | 209,051,541.84          | 209,051,541.84          |
| A3. Financiamiento Neto  | -9,221,551.00           | -10,211,443.00          | -10,211,443.00          |
| <b>B. Egresos Presupuestarios1 (B = B1+B2)</b>   | <b>1,380,651,502.37</b> | <b>2,111,466,733.84</b> | <b>2,046,500,881.16</b> |
| B1. Gasto No Etiquetado (sin incluir Amortización de la Deuda Pública)   | 1,202,995,646.57        | 1,892,663,195.15        | 1,829,399,634.08        |
| B2. Gasto Etiquetado (sin incluir Amortización de la Deuda Pública)  | 177,655,855.80          | 218,803,538.69          | 217,101,247.08          |
| <b>C. Remanentes del Ejercicio Anterior (C = C1 + C2 )</b>   |                         | <b>426,638,442.14</b>   | <b>397,292,171.43</b>   |
| C1. Remanentes de Ingresos de Libre Disposición aplicados en el periodo  |                         | 423,952,706.62          | 394,606,435.91          |
| C2. Remanentes de Transferencias Federales Etiquetadas aplicados en el periodo                                   |                         | 2,685,735.52            | 2,685,735.52            |
| <b>I. Balance Presupuestario (I = A - B + C)</b>   | <b>0.00</b>             | <b>170,497,732.56</b>   | <b>206,117,314.53</b>   |
| <b>II. Balance Presupuestario sin Financiamiento Neto (II = I - A3)</b>  | <b>9,221,551.00</b>     | <b>180,709,175.56</b>   | <b>216,328,757.53</b>   |
| <b>III. Balance Presupuestario sin Financiamiento Neto y sin Remanentes del Ejercicio Anterior (III= II - C)</b> | <b>9,221,551.00</b>     | <b>-245,929,266.58</b>  | <b>-180,963,413.90</b>  |

| Concepto   | Aprobado             | Devengado              | Pagado                 |
|--|----------------------|------------------------|------------------------|
| <b>E. Intereses, Comisiones y Gastos de la Deuda (E = E1+E2)</b>       | <b>23,651,464.62</b> | <b>22,258,709.33</b>   | <b>22,258,709.33</b>   |
| E1. Intereses, Comisiones y Gastos de la Deuda con Gasto No Etiquetado | 23,651,464.62        | 22,258,709.33          | 22,258,709.33          |
| E2. Intereses, Comisiones y Gastos de la Deuda con Gasto Etiquetado    | 0.00                 | 0.00                   | 0.00                   |
| <b>IV. Balance Primario (IV = III + E)</b>                             | <b>32,873,015.62</b> | <b>-223,670,557.25</b> | <b>-158,704,704.57</b> |

| Concepto  | Estimado/Aprobado    | Devengado             | Recaudado/Pagado      |
|---|----------------------|-----------------------|-----------------------|
| <b>F. Financiamiento (F = F1 + F2)</b>  | <b>60,000,000.00</b> | <b>0.00</b>           | <b>0.00</b>           |
| F1. Financiamiento con Fuente de Pago de Ingresos de Libre Disposición        | 60,000,000.00        | 0.00                  | 0.00                  |
| F2. Financiamiento con Fuente de Pago de Transferencias Federales Etiquetadas | 0.00                 | 0.00                  | 0.00                  |
| <b>G. Amortización de la Deuda (G = G1 + G2)</b>                              | <b>69,221,551.00</b> | <b>10,211,443.00</b>  | <b>10,211,443.00</b>  |
| G1. Amortización de la Deuda Pública con Gasto No Etiquetado                  | 69,221,551.00        | 10,211,443.00         | 10,211,443.00         |
| G2. Amortización de la Deuda Pública con Gasto Etiquetado                     | 0.00                 | 0.00                  | 0.00                  |
| <b>A3. Financiamiento Neto (A3 = F - G )</b>                                  | <b>-9,221,551.00</b> | <b>-10,211,443.00</b> | <b>-10,211,443.00</b> |

| Concepto  | Estimado/Aprobado   | Devengado             | Recaudado/Pagado      |
|---|---------------------|-----------------------|-----------------------|
| A1. Ingresos de Libre Disposición   | 1,212,217,197.57    | 1,656,485,925.42      | 1,656,485,925.42      |
| A3.1 Financiamiento Neto con Fuente de Pago de Ingresos de Libre Disposición (A3.1 = F1 - G1)     | -9,221,551.00       | -10,211,443.00        | -10,211,443.00        |
| F1. Financiamiento con Fuente de Pago de Ingresos de Libre Disposición                            | 60,000,000.00       | 0.00                  | 0.00                  |
| G1. Amortización de la Deuda Pública con Gasto No Etiquetado                                      | 69,221,551.00       | 10,211,443.00         | 10,211,443.00         |
| B1. Gasto No Etiquetado (sin incluir Amortización de la Deuda Pública)                            | 1,202,995,646.57    | 1,892,663,195.15      | 1,829,399,634.08      |
| C1. Remanentes de Ingresos de Libre Disposición aplicados en el periodo                           |                     | 423,952,706.62        | 394,606,435.91        |
| <b>V. Balance Presupuestario de Recursos Disponibles (V = A1 + A3.1 - B 1 + C1)</b>               | <b>0.00</b>         | <b>177,563,993.89</b> | <b>211,481,284.25</b> |
| <b>VI. Balance Presupuestario de Recursos Disponibles sin Financiamiento Neto (VI = V - A3.1)</b> | <b>9,221,551.00</b> | <b>187,775,436.89</b> | <b>221,692,727.25</b> |


| Concepto | Estimado/Aprobado | Devengado | Recaudado/Pagado |
|----------|-------------------|-----------|------------------|
|----------|-------------------|-----------|------------------|

**MUNICIPIO DE BAHIA DE BANDERAS NAYARIT**  
**Sistema Integral de Contabilidad Gubernamental**  
**BALANCE PRESUPUESTARIO - LDF**  
**DEL 1 DE ENERO AL 31 DE DICIEMBRE DE 2024**

(PESOS)

|   |                |                |                |
|---|----------------|----------------|----------------|
| A2. Transferencias Federales Etiquetadas  | 177,655,855.80 | 209,051,541.84 | 209,051,541.84 |
| A3.2 Financiamiento Neto con Fuente de Pago de Transferencias Federales Etiquetadas (A3.2 = F2 - G2)    |                |                |                |
| F2. Financiamiento con Fuente de Pago de Transferencias Federales Etiquetadas                           | 0.00           | 0.00           | 0.00           |
| G2. Amortización de la Deuda Pública con Gasto Etiquetado   | 0.00           | 0.00           | 0.00           |
| B2. Gasto Etiquetado (sin incluir Amortización de la Deuda Pública)                                     | 0.00           | 0.00           | 0.00           |
| C2. Remanentes de Transferencias Federales Etiquetadas aplicados en el periodo                          | 177,655,855.80 | 218,803,538.69 | 217,101,247.08 |
| <b>VII. Balance Presupuestario de Recursos Etiquetados (VII = A2 + A3.2 - B2 + C2)</b>                  |                | 2,685,735.52   | 2,685,735.52   |
| <b>VIII. Balance Presupuestario de Recursos Etiquetados sin Financiamiento Neto (VIII = VII - A3.2)</b> | 0.00           | -7,066,261.33  | -5,363,969.72  |
|   | 0.00           | -7,066,261.33  | -5,363,969.72  |

- **Estado Analítico de Ingresos**



| El Destino Donde  
**Tus Sueños  
Se Cumplen!**

# MUNICIPIO DE BAHIA DE BANDERAS NAYARIT

## Sistema Integral de Contabilidad Gubernamental

### ESTADO ANALITICO DE INGRESOS DETALLADO - LDF

DEL 1 DE ENERO AL 31 DE DICIEMBRE DE 2024

(PESOS)

| Concepto (c)   | Estimado (d)            | Ampliaciones/<br>(Reducciones) | INGRESO<br>Modificado   | Devengado               | Recaudado               | Diferencia<br>(e)     |
|--|-------------------------|--------------------------------|-------------------------|-------------------------|-------------------------|-----------------------|
| <b>Ingresos de Libre Disposición</b>   |                         |                                |                         |                         |                         |                       |
| A. Impuestos   | 650,281,905.09          | 0.00                           | 650,281,905.09          | 799,553,309.15          | 799,553,309.15          | 149,271,404.06        |
| B. Cuotas y Aportaciones de Seguridad Social   | 0.00                    | 0.00                           | 0.00                    | 0.00                    | 0.00                    | 0.00                  |
| C. Contribuciones de Mejoras   | 22,743,156.37           | 0.00                           | 22,743,156.37           | 21,818,180.12           | 21,818,180.12           | -924,976.25           |
| D. Derechos  | 235,407,468.29          | 0.00                           | 235,407,468.29          | 382,282,359.85          | 382,282,359.85          | 146,874,891.56        |
| E. Productos   | 3,782,424.34            | 0.00                           | 3,782,424.34            | 10,362,732.21           | 10,362,732.21           | 6,580,307.87          |
| F. Aprovechamientos  | 27,151,965.44           | 0.00                           | 27,151,965.44           | 154,577,946.61          | 154,577,946.61          | 127,425,981.17        |
| G. Ingresos por Ventas de Bienes y Servicios   | 0.00                    | 0.00                           | 0.00                    | 0.00                    | 0.00                    | 0.00                  |
| H. Participaciones (H=h1+h2+h3+h4+h5+h6+h7+h8+h9+h10+h11)  | 268,216,652.24          | -316,684.00                    | 267,899,968.24          | 281,446,456.50          | 281,446,456.50          | 13,229,804.26         |
| h1) Fondo General de Participaciones   | 129,960,744.00          | -3,000,000.00                  | 126,960,744.00          | 128,047,715.25          | 128,047,715.25          | -1,913,028.75         |
| h2) Fondo de Fomento Municipal   | 44,027,528.00           | 0.00                           | 44,027,528.00           | 51,014,850.17           | 51,014,850.17           | 6,987,322.17          |
| h3) Fondo de Fiscalización y Recaudación   | 17,384,761.00           | 0.00                           | 17,384,761.00           | 16,691,390.61           | 16,691,390.61           | -693,370.39           |
| h4) Fondo de Compensación  | 316,685.00              | -316,684.00                    | 1.00                    | 902,880.64              | 902,880.64              | 586,195.64            |
| h5) Fondo de Extracción de Hidrocarburos   | 0.00                    | 0.00                           | 0.00                    | 0.00                    | 0.00                    | 0.00                  |
| h6) Impuesto Especial Sobre Producción y Servicios   | 1,809,054.00            | 0.00                           | 1,809,054.00            | 2,609,026.90            | 2,609,026.90            | 799,972.90            |
| h7) 0.136% de la Recaudación Federal Participable  | 0.00                    | 0.00                           | 0.00                    | 0.00                    | 0.00                    | 0.00                  |
| h8) 3.17% Sobre Extracción de Petróleo   | 0.00                    | 0.00                           | 0.00                    | 0.00                    | 0.00                    | 0.00                  |
| h9) Gasolinas y Diésel   | 11,085,947.00           | 0.00                           | 11,085,947.00           | 8,385,568.80            | 8,385,568.80            | -2,700,378.20         |
| h10) Fondo del Impuesto Sobre la Renta   | 63,631,933.24           | 3,000,000.00                   | 66,631,933.24           | 73,228,864.91           | 73,228,864.91           | 9,596,931.67          |
| h11) Fondo de Estabilización de los Ingresos de las Entidades Federativas                                    | 0.00                    | 0.00                           | 0.00                    | 566,159.22              | 566,159.22              | 566,159.22            |
| I. Incentivos Derivados de la Colaboración Fiscal (I=i1+i2+i3+i4+i5)   | 1,629,225.80            | 316,684.00                     | 1,945,909.80            | 2,239,419.46            | 2,239,419.46            | 610,193.66            |
| i1) Tenencia o Uso de Vehículos  | 0.00                    | 0.00                           | 0.00                    | 0.00                    | 0.00                    | 0.00                  |
| i2) Fondo de Compensación ISAN   | 0.00                    | 316,684.00                     | 316,684.00              | 316,684.32              | 316,684.32              | 316,684.32            |
| i3) Impuesto Sobre Automóviles Nuevos  | 1,629,225.80            | 0.00                           | 1,629,225.80            | 1,922,735.14            | 1,922,735.14            | 293,509.34            |
| i4) Fondo de Compensación de Repecos-Intermedios   | 0.00                    | 0.00                           | 0.00                    | 0.00                    | 0.00                    | 0.00                  |
| i5) Otros Incentivos Económicos  | 0.00                    | 0.00                           | 0.00                    | 0.00                    | 0.00                    | 0.00                  |
| J. Transferencias  | 0.00                    | 0.00                           | 0.00                    | 0.00                    | 0.00                    | 0.00                  |
| K. Convenios   | 0.00                    | 0.00                           | 0.00                    | 0.00                    | 0.00                    | 0.00                  |
| k1) Otros Convenios y Subsidios  | 0.00                    | 0.00                           | 0.00                    | 0.00                    | 0.00                    | 0.00                  |
| L. Otros Ingresos de Libre Disposición (L=l1+l2)   | 3,004,400.00            | 0.00                           | 3,004,400.00            | 4,205,521.52            | 4,205,521.52            | 1,201,121.52          |
| l1) Participaciones en Ingresos Locales  | 0.00                    | 0.00                           | 0.00                    | 0.00                    | 0.00                    | 0.00                  |
| l2) Otros Ingresos de Libre Disposición  | 3,004,400.00            | 0.00                           | 3,004,400.00            | 4,205,521.52            | 4,205,521.52            | 1,201,121.52          |
| <b>I. Total de Ingresos de Libre Disposición (I=A+B+C+D+E+F+G+H+I+J+K+L)</b>                                 | <b>1,212,217,197.57</b> | <b>0.00</b>                    | <b>1,212,217,197.57</b> | <b>1,656,485,925.42</b> | <b>1,656,485,925.42</b> | <b>444,268,727.85</b> |
| <b>Ingresos Excedentes de Ingresos de Libre Disposición</b>  |                         |                                |                         |                         |                         |                       |
| <b>Transferencias Federales Etiquetadas</b>  |                         |                                |                         |                         |                         |                       |
| A. Aportaciones (A=a1+a2+a3+a4+a5+a6+a7+a8)  | 169,908,547.82          | 33,943,314.23                  | 203,851,862.05          | 203,851,862.03          | 203,851,862.03          | 33,943,314.21         |
| a1) Fondo de Aportaciones para la Nómina Educativa y Gasto Operativo   | 0.00                    | 0.00                           | 0.00                    | 0.00                    | 0.00                    | 0.00                  |
| a2) Fondo de Aportaciones para los Servicios de Salud  | 0.00                    | 0.00                           | 0.00                    | 0.00                    | 0.00                    | 0.00                  |
| a3) Fondo de Aportaciones para la Infraestructura Social   | 25,874,847.72           | 6,028,849.27                   | 31,903,696.99           | 31,903,696.97           | 31,903,696.97           | 6,028,849.25          |
| a4) Fondo de Aportaciones para el Fortalecimiento de los Municipios y de las Demarcaciones Territoriales del | 144,033,700.10          | 27,914,464.96                  | 171,948,165.06          | 171,948,165.06          | 171,948,165.06          | 27,914,464.96         |

# MUNICIPIO DE BAHÍA DE BANDERAS NAYARIT

## Sistema Integral de Contabilidad Gubernamental


### ESTADO ANALITICO DE INGRESOS DETALLADO - LDF

DEL 1 DE ENERO AL 31 DE DICIEMBRE DE 2024

(PESOS)

| Concepto (c)  | Estimado (d)            | Ampliaciones/<br>(Reducciones) | INGRESO<br>Modificado   | Devengado               | Recaudado               | Diferencia (e)        |
|---|-------------------------|--------------------------------|-------------------------|-------------------------|-------------------------|-----------------------|
| <b>Distrito Federal</b>   |                         |                                |                         |                         |                         |                       |
| a5) Fondo de Aportaciones Múltiples   | 0.00                    | 0.00                           | 0.00                    | 0.00                    | 0.00                    | 0.00                  |
| a6) Fondo de Aportaciones para la Educación Tecnológica y de Adultos                                | 0.00                    | 0.00                           | 0.00                    | 0.00                    | 0.00                    | 0.00                  |
| a7) Fondo de Aportaciones para la Seguridad Pública de los Estados y del Distrito Federal           | 0.00                    | 0.00                           | 0.00                    | 0.00                    | 0.00                    | 0.00                  |
| a8) Fondo de Aportaciones para el Fortalecimiento de las Entidades Federativas                      | 0.00                    | 0.00                           | 0.00                    | 0.00                    | 0.00                    | 0.00                  |
| <b>B. Convenios (B=b1+b2+b3+b4)</b>   | <b>0.00</b>             | <b>0.00</b>                    | <b>0.00</b>             | <b>0.00</b>             | <b>0.00</b>             | <b>0.00</b>           |
| b1) Convenios de Protección Social en Salud   | 0.00                    | 0.00                           | 0.00                    | 0.00                    | 0.00                    | 0.00                  |
| b2) Convenios de Descentralización  | 0.00                    | 0.00                           | 0.00                    | 0.00                    | 0.00                    | 0.00                  |
| b3) Convenios de Reasignación   | 0.00                    | 0.00                           | 0.00                    | 0.00                    | 0.00                    | 0.00                  |
| b4) Otros Convenios y Subsidios   | 0.00                    | 0.00                           | 0.00                    | 0.00                    | 0.00                    | 0.00                  |
| <b>C. Fondos Distintos de Aportaciones (C=c1+c2)</b>  | <b>0.00</b>             | <b>0.00</b>                    | <b>0.00</b>             | <b>0.00</b>             | <b>0.00</b>             | <b>0.00</b>           |
| c1) Fondo para Entidades Federativas y Municipios Productores de Hidrocarburos                      | 0.00                    | 0.00                           | 0.00                    | 0.00                    | 0.00                    | 0.00                  |
| c2) Fondo Minero  | 0.00                    | 0.00                           | 0.00                    | 0.00                    | 0.00                    | 0.00                  |
| <b>D. Transferencias, Subsidios y Subvenciones, y Pensiones y Jubilaciones</b>                      | <b>0.00</b>             | <b>0.00</b>                    | <b>0.00</b>             | <b>0.00</b>             | <b>0.00</b>             | <b>0.00</b>           |
| <b>E. Otras Transferencias Federales Etiquetadas</b>  | <b>7,747,307.98</b>     | <b>725,823.44</b>              | <b>8,473,131.42</b>     | <b>5,199,679.81</b>     | <b>5,199,679.81</b>     | <b>-2,547,628.17</b>  |
| <b>II. Total de Transferencias Federales Etiquetadas (II = A + B + C + D + E)</b>                   | <b>177,655,855.80</b>   | <b>34,669,137.67</b>           | <b>212,324,993.47</b>   | <b>209,051,541.84</b>   | <b>209,051,541.84</b>   | <b>31,395,686.04</b>  |
| <b>III. Ingresos Derivados de Financiamientos (III = A)</b>   | <b>60,000,000.00</b>    | <b>0.00</b>                    | <b>60,000,000.00</b>    | <b>0.00</b>             | <b>0.00</b>             | <b>-60,000,000.00</b> |
| A. Ingresos Derivados de Financiamientos  | 60,000,000.00           | 0.00                           | 60,000,000.00           | 0.00                    | 0.00                    | -60,000,000.00        |
| <b>IV. Total de Ingresos (IV = I + II + III)</b>  | <b>1,449,873,053.37</b> | <b>34,669,137.67</b>           | <b>1,484,542,191.04</b> | <b>1,865,537,467.26</b> | <b>1,865,537,467.26</b> | <b>415,664,413.89</b> |
| <b>Datos Informativos</b>   |                         |                                |                         |                         |                         |                       |
| 1. Ingresos Derivados de Financiamientos con Fuente de Pago de Ingresos de Libre Disposición        | 0.00                    | 0.00                           | 0.00                    | 0.00                    | 0.00                    | 0.00                  |
| 2. Ingresos Derivados de Financiamientos con Fuente de Pago de Transferencias Federales Etiquetadas | 0.00                    | 0.00                           | 0.00                    | 0.00                    | 0.00                    | 0.00                  |
| <b>3. Ingresos Derivados de Financiamientos (3 = 1 + 2)</b>   | <b>0.00</b>             | <b>0.00</b>                    | <b>0.00</b>             | <b>0.00</b>             | <b>0.00</b>             | <b>0.00</b>           |

- **Estado Analítico del  
Presupuesto de Egresos**



¡El Destino Donde  
**Tus Sueños  
Se Cumplen!**

**MUNICIPIO DE BAHIA DE BANDERAS NAYARIT**  
Sistema Integral de Contabilidad Gubernamental  
**ESTADO ANALITICO DEL EJERCICIO DEL PRESUPUESTO DE EGRESOS DETALLADO - LDF**  
Clasificación por Objeto del Gasto (Capítulo y Concepto)  
DEL 1 DE ENERO AL 31 DE DICIEMBRE DE 2024  
(PESOS)

| Concepto (c)  | EGRESOS                 |                             |                         |                         |                         |                       |
|---|-------------------------|-----------------------------|-------------------------|-------------------------|-------------------------|-----------------------|
|   | Aprobado (d)            | Ampliaciones/ (Reducciones) | Modificado              | Devengado               | Pagado                  | Subejercicio (e)      |
| <b>I. Gasto No Etiquetado (I=A+B+C+D+E+F+G+H+I)</b>   | <b>1,272,217,197.57</b> | <b>779,186,211.78</b>       | <b>2,051,403,409.35</b> | <b>1,902,874,638.15</b> | <b>1,839,611,077.08</b> | <b>148,528,771.20</b> |
| <b>A. Servicios Personales (A=a1+a2+a3+a4+a5+a6+a7)</b>   | <b>356,874,039.61</b>   | <b>56,316,501.10</b>        | <b>413,190,540.71</b>   | <b>413,059,232.14</b>   | <b>406,749,463.15</b>   | <b>131,308.57</b>     |
| a1) Remuneraciones al Personal de Carácter Permanente   | 195,482,518.04          | -22,429,734.46              | 173,052,783.58          | 173,040,204.89          | 173,040,204.89          | 12,578.69             |
| a2) Remuneraciones al Personal de Carácter Transitorio  | 0.00                    | 1,348,739.77                | 1,348,739.77            | 1,348,739.77            | 1,348,739.77            | 0.00                  |
| a3) Remuneraciones Adicionales y Especiales   | 84,043,615.72           | 85,479,544.39               | 169,523,160.11          | 169,509,682.40          | 168,728,036.51          | 13,477.71             |
| a4) Seguridad Social  | 27,527,274.30           | 4,092,690.03                | 31,619,964.33           | 31,565,189.28           | 26,238,564.68           | 54,775.05             |
| a5) Otras Prestaciones Sociales y Económicas  | 47,575,352.15           | -10,054,919.95              | 37,520,432.20           | 37,469,955.08           | 37,268,456.58           | 50,477.12             |
| a6) Previsiones   | 2,149,635.48            | -2,149,635.48               | 0.00                    | 0.00                    | 0.00                    | 0.00                  |
| a7) Pago de Estímulos a Servidores Públicos   | 95,643.92               | 29,816.80                   | 125,460.72              | 125,460.72              | 125,460.72              | 0.00                  |
| <b>B. Materiales y Suministros (B=b1+b2+b3+b4+b5+b6+b7+b8+b9)</b>                               | <b>142,859,864.51</b>   | <b>10,459,447.65</b>        | <b>153,319,312.16</b>   | <b>153,176,346.03</b>   | <b>150,470,498.42</b>   | <b>142,966.13</b>     |
| b1) Materiales de Administración, Emisión de Documentos y Artículos Oficiales                   | 12,823,387.20           | -873,064.43                 | 11,950,322.77           | 11,869,447.25           | 11,761,296.89           | 80,875.52             |
| b2) Alimentos y Utensilios  | 2,676,121.64            | -458,506.96                 | 2,217,614.68            | 2,209,789.30            | 2,171,076.08            | 7,825.38              |
| b3) Materias Primas y Materiales de Producción y Comercialización                               | 0.00                    | 0.00                        | 0.00                    | 0.00                    | 0.00                    | 0.00                  |
| b4) Materiales y Artículos de Construcción y de Reparación                                      | 19,219,364.13           | 17,038,633.85               | 36,257,997.98           | 36,252,139.02           | 35,539,023.96           | 5,858.96              |
| b5) Productos Químicos, Farmacéuticos y de Laboratorio  | 2,018,765.34            | 3,021,506.67                | 5,040,272.01            | 5,005,976.78            | 4,989,046.33            | 34,295.23             |
| b6) Combustibles, Lubricantes y Aditivos  | 78,000,000.00           | 2,363,168.68                | 80,363,168.68           | 80,363,168.68           | 78,647,050.00           | 0.00                  |
| b7) Vestuario, Blancos, Prendas de Protección y Artículos Deportivos                            | 11,532,086.42           | -7,466,684.04               | 4,065,402.38            | 4,065,402.37            | 3,992,584.53            | 0.01                  |
| b8) Materiales y Suministros Para Seguridad   | 9,388,050.00            | -8,932,708.24               | 455,341.76              | 455,341.76              | 455,341.76              | 0.00                  |
| b9) Herramientas, Refacciones y Accesorios Menores  | 7,202,089.78            | 5,767,102.12                | 12,969,191.90           | 12,955,080.87           | 12,915,078.87           | 14,111.03             |
| <b>C. Servicios Generales (C=c1+c2+c3+c4+c5+c6+c7+c8+c9)</b>                                    | <b>338,869,557.85</b>   | <b>346,151,765.79</b>       | <b>685,021,323.64</b>   | <b>684,676,144.07</b>   | <b>671,051,897.17</b>   | <b>345,179.57</b>     |
| c1) Servicios Básicos   | 23,404,549.24           | -5,774,833.81               | 17,629,715.43           | 17,629,715.43           | 15,252,998.43           | 0.00                  |
| c2) Servicios de Arrendamiento  | 120,051,876.50          | 46,421,152.08               | 166,473,028.58          | 166,445,302.94          | 166,381,713.20          | 27,725.64             |
| c3) Servicios Profesionales, Científicos, Técnicos y Otros Servicios                            | 49,809,736.60           | 28,007,716.23               | 77,817,452.83           | 77,647,661.83           | 73,892,380.73           | 169,791.00            |
| c4) Servicios Financieros, Bancarios y Comerciales  | 9,300,000.00            | -1,088,977.57               | 8,211,022.43            | 8,211,022.43            | 8,073,929.94            | 0.00                  |
| c5) Servicios de Instalación, Reparación, Mantenimiento y Conservación                          | 82,130,561.36           | 43,718,446.25               | 125,849,007.61          | 125,762,715.61          | 125,580,436.14          | 86,292.00             |
| c6) Servicios de Comunicación Social y Publicidad   | 5,500,000.00            | 3,814,732.49                | 9,314,732.49            | 9,314,347.58            | 7,939,067.07            | 384.91                |
| c7) Servicios de Traslado y Viáticos  | 2,922,113.15            | -768,717.55                 | 2,153,395.60            | 2,112,409.58            | 2,059,086.89            | 40,986.02             |
| c8) Servicios Oficiales   | 22,258,904.00           | 50,496,462.98               | 72,755,366.98           | 72,755,366.98           | 72,025,088.00           | 0.00                  |
| c9) Otros Servicios Generales   | 23,491,817.00           | 181,325,784.69              | 204,817,601.69          | 204,797,601.69          | 199,847,196.77          | 20,000.00             |
| <b>D. Transferencias, Asignaciones, Subsidios y Otras Ayudas (D=d1+d2+d3+d4+d5+d6+d7+d8+d9)</b> | <b>208,574,038.68</b>   | <b>-28,674,769.96</b>       | <b>179,899,268.72</b>   | <b>179,893,268.72</b>   | <b>178,808,701.72</b>   | <b>6,000.00</b>       |
| d1) Transferencias Internas y Asignaciones al Sector Público                                    | 84,588,038.68           | -89,786.30                  | 84,498,252.38           | 84,498,252.38           | 84,498,252.38           | 0.00                  |
| d2) Transferencias al Resto del Sector Público  | 0.00                    | 0.00                        | 0.00                    | 0.00                    | 0.00                    | 0.00                  |
| d3) Subsidios y Subvenciones  | 40,000,000.00           | 6,680,918.78                | 46,680,918.78           | 46,680,918.78           | 46,680,918.78           | 0.00                  |
| d4) Ayudas Sociales   | 52,986,000.00           | -32,925,956.47              | 20,060,043.53           | 20,054,043.53           | 18,969,476.53           | 6,000.00              |
| d5) Pensiones y Jubilaciones  | 31,000,000.00           | -2,339,945.97               | 28,660,054.03           | 28,660,054.03           | 28,660,054.03           | 0.00                  |
| d6) Transferencias a Fideicomisos, Mandatos y Otros Análogos                                    | 0.00                    | 0.00                        | 0.00                    | 0.00                    | 0.00                    | 0.00                  |
| d7) Transferencias a la Seguridad Social  | 0.00                    | 0.00                        | 0.00                    | 0.00                    | 0.00                    | 0.00                  |
| d8) Donativos   | 0.00                    | 0.00                        | 0.00                    | 0.00                    | 0.00                    | 0.00                  |
| d9) Transferencias al Exterior  | 0.00                    | 0.00                        | 0.00                    | 0.00                    | 0.00                    | 0.00                  |
| <b>E. Bienes Muebles, Inmuebles e Intangibles (E=e1+e2+e3+e4+e5+e6+e7+e8+e9)</b>                | <b>35,851,598.42</b>    | <b>17,016,159.62</b>        | <b>52,867,758.04</b>    | <b>51,452,936.66</b>    | <b>49,382,115.38</b>    | <b>1,414,821.38</b>   |

**MUNICIPIO DE BAHIA DE BANDERAS NAYARIT**  
Sistema Integral de Contabilidad Gubernamental  
**ESTADO ANALITICO DEL EJERCICIO DEL PRESUPUESTO DE EGRESOS DETALLADO - LDF**  
Clasificación por Objeto del Gasto (Capítulo y Concepto)  
DEL 1 DE ENERO AL 31 DE DICIEMBRE DE 2024  
(PESOS)

| Concepto (c)  | EGRESOS               |                             |                       |                       |                       |                     |
|---|-----------------------|-----------------------------|-----------------------|-----------------------|-----------------------|---------------------|
|   | Aprobado (d)          | Ampliaciones/ (Reducciones) | Modificado            | Devengado             | Pagado                | Subejercicio (e)    |
| e1) Mobiliario y Equipo de Administración   | 16,936,899.90         | -7,686,899.05               | 9,250,000.85          | 9,225,915.64          | 9,210,465.64          | 24,085.21           |
| e2) Mobiliario y Equipo Educativo y Recreativo  | 567,975.00            | -486,145.02                 | 81,829.98             | 81,829.98             | 81,829.98             | 0.00                |
| e3) Equipo e Instrumental Médico y de Laboratorio   | 63,100.00             | 233,533.60                  | 296,633.60            | 296,633.60            | 296,633.60            | 0.00                |
| e4) Vehículos y Equipo de Transporte  | 5,563,600.00          | 22,935,235.03               | 28,498,835.03         | 28,180,397.69         | 28,180,397.69         | 318,437.34          |
| e5) Equipo de Defensa y Seguridad   | 8,949,500.00          | -8,949,500.00               | 0.00                  | 0.00                  | 0.00                  | 0.00                |
| e6) Maquinaria, Otros Equipos y Herramientas  | 3,770,523.52          | 141,189.90                  | 3,911,713.42          | 2,839,414.59          | 1,803,169.38          | 1,072,298.83        |
| e7) Activos Biológicos  | 0.00                  | 1,276,000.00                | 1,276,000.00          | 1,276,000.00          | 1,276,000.00          | 0.00                |
| e8) Bienes Inmuebles  | 0.00                  | 0.00                        | 0.00                  | 0.00                  | 0.00                  | 0.00                |
| e9) Activos Intangibles   | 0.00                  | 9,552,745.16                | 9,552,745.16          | 9,552,745.16          | 8,533,619.09          | 0.00                |
| F. Inversión Pública (F=f1+f2+f3)   | 95,315,082.88         | 422,959,073.37              | 518,274,156.25        | 372,564,120.22        | 335,095,810.93        | 145,710,036.03      |
| f1) Obra Pública en Bienes de Dominio Público   | 50,315,082.88         | 467,959,073.37              | 518,274,156.25        | 372,564,120.22        | 335,095,810.93        | 145,710,036.03      |
| f2) Obra Pública en Bienes Propios  | 45,000,000.00         | -45,000,000.00              | 0.00                  | 0.00                  | 0.00                  | 0.00                |
| f3) Proyectos Productivos y Acciones de Fomento   | 0.00                  | 0.00                        | 0.00                  | 0.00                  | 0.00                  | 0.00                |
| G. Inversiones Financieras y Otras Provisiones (G=g1+g2+g3+g4+g5+g6+g7)                                     | 0.00                  | 0.00                        | 0.00                  | 0.00                  | 0.00                  | 0.00                |
| g1) Inversiones Para el Fomento de Actividades Productivas  | 0.00                  | 0.00                        | 0.00                  | 0.00                  | 0.00                  | 0.00                |
| g2) Acciones y Participaciones de Capital   | 0.00                  | 0.00                        | 0.00                  | 0.00                  | 0.00                  | 0.00                |
| g3) Compra de Títulos y Valores   | 0.00                  | 0.00                        | 0.00                  | 0.00                  | 0.00                  | 0.00                |
| g4) Concesión de Préstamos  | 0.00                  | 0.00                        | 0.00                  | 0.00                  | 0.00                  | 0.00                |
| g5) Inversiones en Fideicomisos, Mandatos y Otros Análogos Fideicomiso de Desastres Naturales (Informativo) | 0.00                  | 0.00                        | 0.00                  | 0.00                  | 0.00                  | 0.00                |
| g6) Otras Inversiones Financieras   | 0.00                  | 0.00                        | 0.00                  | 0.00                  | 0.00                  | 0.00                |
| g7) Provisiones para Contingencias y Otras Erogaciones Especiales   | 0.00                  | 0.00                        | 0.00                  | 0.00                  | 0.00                  | 0.00                |
| H. Participaciones y Aportaciones (H=h1+h2+h3)  | 0.00                  | 0.00                        | 0.00                  | 0.00                  | 0.00                  | 0.00                |
| h1) Participaciones   | 0.00                  | 0.00                        | 0.00                  | 0.00                  | 0.00                  | 0.00                |
| h2) Aportaciones  | 0.00                  | 0.00                        | 0.00                  | 0.00                  | 0.00                  | 0.00                |
| h3) Convenios   | 0.00                  | 0.00                        | 0.00                  | 0.00                  | 0.00                  | 0.00                |
| I. Deuda Pública (I=i1+i2+i3+i4+i5+i6+i7)   | 93,873,015.62         | -45,041,965.79              | 48,831,049.83         | 48,052,590.31         | 48,052,590.31         | 778,459.52          |
| i1) Amortización de la Deuda Pública  | 69,221,551.00         | -58,788,192.42              | 10,433,358.58         | 10,211,443.00         | 10,211,443.00         | 221,915.58          |
| i2) Intereses de la Deuda Pública   | 23,651,464.62         | -1,392,755.29               | 22,258,709.33         | 22,258,709.33         | 22,258,709.33         | 0.00                |
| i3) Comisiones de la Deuda Pública  | 0.00                  | 0.00                        | 0.00                  | 0.00                  | 0.00                  | 0.00                |
| i4) Gastos de la Deuda Pública  | 0.00                  | 0.00                        | 0.00                  | 0.00                  | 0.00                  | 0.00                |
| i5) Costo por Coberturas  | 0.00                  | 0.00                        | 0.00                  | 0.00                  | 0.00                  | 0.00                |
| i6) Apoyos Financieros  | 0.00                  | 0.00                        | 0.00                  | 0.00                  | 0.00                  | 0.00                |
| i7) Adeudos de Ejercicios Fiscales Anteriores (ADEFAS)  | 1,000,000.00          | 15,138,981.92               | 16,138,981.92         | 15,582,437.98         | 15,582,437.98         | 556,543.94          |
| <b>II. Gasto Etiquetado (II=A+B+C+D+E+F+G+H+I)</b>  | <b>177,655,855.80</b> | <b>46,050,639.95</b>        | <b>223,706,495.75</b> | <b>218,803,538.69</b> | <b>217,101,247.08</b> | <b>4,902,957.06</b> |
| A. Servicios Personales (A=a1+a2+a3+a4+a5+a6+a7)  | 122,052,921.76        | 0.00                        | 122,052,921.76        | 122,048,630.76        | 121,626,365.03        | 4,291.00            |
| a1) Remuneraciones al Personal de Carácter Permanente   | 92,744,776.42         | -19,060,084.29              | 73,684,692.13         | 73,684,692.13         | 73,540,068.18         | 0.00                |
| a2) Remuneraciones al Personal de Carácter Transitorio  | 0.00                  | 0.00                        | 0.00                  | 0.00                  | 0.00                  | 0.00                |
| a3) Remuneraciones Adicionales y Especiales   | 13,596,356.94         | 12,750,494.45               | 26,346,851.39         | 26,342,560.39         | 26,290,267.88         | 4,291.00            |
| a4) Seguridad Social  | 14,464,503.69         | 6,260,379.94                | 20,724,883.63         | 20,724,883.63         | 20,724,883.63         | 0.00                |



**MUNICIPIO DE BAHIA DE BANDERAS NAHARIT**  
**Sistema Integral de Contabilidad Gubernamental**  
**ESTADO ANALITICO DEL EJERCICIO DEL PRESUPUESTO DE EGRESOS DETALLADO - LDF**  
**Clasificación por Objeto del Gasto (Capítulo y Concepto)**  
**DEL 1 DE ENERO AL 31 DE DICIEMBRE DE 2024**  
**(PESOS)**

| Concepto (c)  | EGRESOS              |                             |                      |                      |                      |                     |
|---|----------------------|-----------------------------|----------------------|----------------------|----------------------|---------------------|
|   | Aprobado (d)         | Ampliaciones/ (Reducciones) | Modificado           | Devengado            | Pagado               | Subejercicio (e)    |
| a5) Otras Prestaciones Sociales y Económicas  | 1,159,178.63         | 137,315.98                  | 1,296,494.61         | 1,296,494.61         | 1,071,145.34         | 0.00                |
| a6) Previsiones   | 0.00                 | 0.00                        | 0.00                 | 0.00                 | 0.00                 | 0.00                |
| a7) Pago de Estímulos a Servidores Públicos   | 88,106.08            | -88,106.08                  | 0.00                 | 0.00                 | 0.00                 | 0.00                |
| <b>B. Materiales y Suministros (B=b1+b2+b3+b4+b5+b6+b7+b8+b9)</b>                               | <b>3,000,000.00</b>  | <b>15,581,522.70</b>        | <b>18,581,522.70</b> | <b>16,194,417.82</b> | <b>16,194,417.82</b> | <b>2,387,104.88</b> |
| b1) Materiales de Administración, Emisión de Documentos y Artículos Oficiales                   | 0.00                 | 0.00                        | 0.00                 | 0.00                 | 0.00                 | 0.00                |
| b2) Alimentos y Utensilios  | 0.00                 | 0.00                        | 0.00                 | 0.00                 | 0.00                 | 0.00                |
| b3) Materias Primas y Materiales de Producción y Comercialización                               | 0.00                 | 0.00                        | 0.00                 | 0.00                 | 0.00                 | 0.00                |
| b4) Materiales y Artículos de Construcción y de Reparación                                      | 0.00                 | 960,229.60                  | 960,229.60           | 960,229.60           | 960,229.60           | 0.00                |
| b5) Productos Químicos, Farmacéuticos y de Laboratorio  | 0.00                 | 1,713,572.02                | 1,713,572.02         | 1,705,038.60         | 1,705,038.60         | 8,533.42            |
| b6) Combustibles, Lubricantes y Aditivos  | 0.00                 | 0.00                        | 0.00                 | 0.00                 | 0.00                 | 0.00                |
| b7) Vestuario, Blancos, Prendas de Protección y Artículos Deportivos                            | 1,000,000.00         | 12,907,721.08               | 13,907,721.08        | 13,377,189.62        | 13,377,189.62        | 530,531.46          |
| b8) Materiales y Suministros Para Seguridad   | 0.00                 | 0.00                        | 0.00                 | 0.00                 | 0.00                 | 0.00                |
| b9) Herramientas, Refacciones y Accesorios Menores  | 2,000,000.00         | 0.00                        | 2,000,000.00         | 151,960.00           | 151,960.00           | 1,848,040.00        |
| <b>C. Servicios Generales (C=c1+c2+c3+c4+c5+c6+c7+c8+c9)</b>                                    | <b>26,728,086.31</b> | <b>-3,669,449.34</b>        | <b>23,058,636.97</b> | <b>21,424,249.99</b> | <b>21,424,249.99</b> | <b>1,634,386.98</b> |
| c1) Servicios Básicos   | 21,980,778.35        | -8,280,843.74               | 13,699,934.61        | 13,699,934.61        | 13,699,934.61        | 0.00                |
| c2) Servicios de Arrendamiento  | 0.00                 | 533,020.00                  | 533,020.00           | 533,020.00           | 533,020.00           | 0.00                |
| c3) Servicios Profesionales, Científicos, Técnicos y Otros Servicios                            | 3,036,205.96         | -1,327,132.60               | 1,709,073.36         | 601,448.40           | 601,448.40           | 1,107,624.96        |
| c4) Servicios Financieros, Bancarios y Comerciales  | 0.00                 | 0.00                        | 0.00                 | 0.00                 | 0.00                 | 0.00                |
| c5) Servicios de Instalación, Reparación, Mantenimiento y Conservación                          | 1,711,102.00         | 5,405,507.00                | 7,116,609.00         | 6,589,846.98         | 6,589,846.98         | 526,762.02          |
| c6) Servicios de Comunicación Social y Publicidad   | 0.00                 | 0.00                        | 0.00                 | 0.00                 | 0.00                 | 0.00                |
| c7) Servicios de Traslado y Viáticos  | 0.00                 | 0.00                        | 0.00                 | 0.00                 | 0.00                 | 0.00                |
| c8) Servicios Oficiales   | 0.00                 | 0.00                        | 0.00                 | 0.00                 | 0.00                 | 0.00                |
| c9) Otros Servicios Generales   | 0.00                 | 0.00                        | 0.00                 | 0.00                 | 0.00                 | 0.00                |
| <b>D. Transferencias, Asignaciones, Subsidios y Otras Ayudas (D=d1+d2+d3+d4+d5+d6+d7+d8+d9)</b> | <b>0.00</b>          | <b>0.00</b>                 | <b>0.00</b>          | <b>0.00</b>          | <b>0.00</b>          | <b>0.00</b>         |
| d1) Transferencias Internas y Asignaciones al Sector Público                                    | 0.00                 | 0.00                        | 0.00                 | 0.00                 | 0.00                 | 0.00                |
| d2) Transferencias al Resto del Sector Público  | 0.00                 | 0.00                        | 0.00                 | 0.00                 | 0.00                 | 0.00                |
| d3) Subsidios y Subvenciones  | 0.00                 | 0.00                        | 0.00                 | 0.00                 | 0.00                 | 0.00                |
| d4) Ayudas Sociales   | 0.00                 | 0.00                        | 0.00                 | 0.00                 | 0.00                 | 0.00                |
| d5) Pensiones y Jubilaciones  | 0.00                 | 0.00                        | 0.00                 | 0.00                 | 0.00                 | 0.00                |
| d6) Transferencias a Fideicomisos, Mandatos y Otros Análogos                                    | 0.00                 | 0.00                        | 0.00                 | 0.00                 | 0.00                 | 0.00                |
| d7) Transferencias a la Seguridad Social  | 0.00                 | 0.00                        | 0.00                 | 0.00                 | 0.00                 | 0.00                |
| d8) Donativos   | 0.00                 | 0.00                        | 0.00                 | 0.00                 | 0.00                 | 0.00                |
| d9) Transferencias al Exterior  | 0.00                 | 0.00                        | 0.00                 | 0.00                 | 0.00                 | 0.00                |
| <b>E. Bienes Muebles, Inmuebles e Intangibles (E=e1+e2+e3+e4+e5+e6+e7+e8+e9)</b>                | <b>0.00</b>          | <b>24,069,168.28</b>        | <b>24,069,168.28</b> | <b>24,006,113.66</b> | <b>23,250,175.78</b> | <b>63,054.62</b>    |
| e1) Mobiliario y Equipo de Administración   | 0.00                 | 0.00                        | 0.00                 | 0.00                 | 0.00                 | 0.00                |
| e2) Mobiliario y Equipo Educativo y Recreativo  | 0.00                 | 0.00                        | 0.00                 | 0.00                 | 0.00                 | 0.00                |
| e3) Equipo e Instrumental Médico y de Laboratorio   | 0.00                 | 0.00                        | 0.00                 | 0.00                 | 0.00                 | 0.00                |
| e4) Vehículos y Equipo de Transporte  | 0.00                 | 23,258,046.36               | 23,258,046.36        | 23,194,991.74        | 23,194,991.74        | 63,054.62           |
| e5) Equipo de Defensa y Seguridad   | 0.00                 | 0.00                        | 0.00                 | 0.00                 | 0.00                 | 0.00                |
| e6) Maquinaria, Otros Equipos y Herramientas  | 0.00                 | 811,121.92                  | 811,121.92           | 811,121.92           | 55,184.04            | 0.00                |



MUNICIPIO DE BAHIA DE BANDERAS MAYARIT  
Sistema Integral de Contabilidad Gubernamental  
ESTADO ANALITICO DEL EJERCICIO DEL PRESUPUESTO DE EGRESOS DETALLADO - LDF  
Clasificación por Objeto del Gasto (Capítulo y Concepto)  
DEL 1 DE ENERO AL 31 DE DICIEMBRE DE 2024  
(PESOS)

| Concepto (c)  | Aprobado (d)            | Ampliaciones/ (Reducciones) | EGRESOS                 |                         | Pagado                  | Subejercicio (e)      |
|---|-------------------------|-----------------------------|-------------------------|-------------------------|-------------------------|-----------------------|
|   |                         |                             | Modificado              | Devengado               |                         |                       |
| e7) Activos Biológicos  | 0.00                    | 0.00                        | 0.00                    | 0.00                    | 0.00                    | 0.00                  |
| e8) Bienes Inmuebles  | 0.00                    | 0.00                        | 0.00                    | 0.00                    | 0.00                    | 0.00                  |
| e9) Activos Intangibles   | 0.00                    | 0.00                        | 0.00                    | 0.00                    | 0.00                    | 0.00                  |
| F. Inversión Pública (F=f1+f2+f3)                                       | 25,874,847.73           | 10,069,398.31               | 35,944,246.04           | 35,130,126.46           | 34,606,038.46           | 814,119.58            |
| f1) Obra Pública en Bienes de Dominio Público                           | 25,874,847.73           | 8,187,878.31                | 34,062,726.04           | 33,248,606.46           | 32,724,518.46           | 814,119.58            |
| f2) Obra Pública en Bienes Propios                                      | 0.00                    | 0.00                        | 0.00                    | 0.00                    | 0.00                    | 0.00                  |
| f3) Proyectos Productivos y Acciones de Fomento                         | 0.00                    | 1,881,520.00                | 1,881,520.00            | 1,881,520.00            | 1,881,520.00            | 0.00                  |
| G. Inversiones Financieras y Otras Provisiones (G=g1+g2+g3+g4+g5+g6+g7) | 0.00                    | 0.00                        | 0.00                    | 0.00                    | 0.00                    | 0.00                  |
| g1) Inversiones Para el Fomento de Actividades Productivas              | 0.00                    | 0.00                        | 0.00                    | 0.00                    | 0.00                    | 0.00                  |
| g2) Acciones y Participaciones de Capital                               | 0.00                    | 0.00                        | 0.00                    | 0.00                    | 0.00                    | 0.00                  |
| g3) Compra de Títulos y Valores   | 0.00                    | 0.00                        | 0.00                    | 0.00                    | 0.00                    | 0.00                  |
| g4) Concesión de Préstamos  | 0.00                    | 0.00                        | 0.00                    | 0.00                    | 0.00                    | 0.00                  |
| g5) Inversiones en Fideicomisos, Mandatos y Otros Análogos              | 0.00                    | 0.00                        | 0.00                    | 0.00                    | 0.00                    | 0.00                  |
| Fideicomiso de Desastres Naturales (Informativo)                        | 0.00                    | 0.00                        | 0.00                    | 0.00                    | 0.00                    | 0.00                  |
| g6) Otras Inversiones Financieras                                       | 0.00                    | 0.00                        | 0.00                    | 0.00                    | 0.00                    | 0.00                  |
| g7) Provisiones para Contingencias y Otras Erogaciones Especiales       | 0.00                    | 0.00                        | 0.00                    | 0.00                    | 0.00                    | 0.00                  |
| H. Participaciones y Aportaciones (H=h1+h2+h3)                          | 0.00                    | 0.00                        | 0.00                    | 0.00                    | 0.00                    | 0.00                  |
| h1) Participaciones   | 0.00                    | 0.00                        | 0.00                    | 0.00                    | 0.00                    | 0.00                  |
| h2) Aportaciones  | 0.00                    | 0.00                        | 0.00                    | 0.00                    | 0.00                    | 0.00                  |
| h3) Convenios   | 0.00                    | 0.00                        | 0.00                    | 0.00                    | 0.00                    | 0.00                  |
| I. Deuda Pública (I=i1+i2+i3+i4+i5+i6+i7)                               | 0.00                    | 0.00                        | 0.00                    | 0.00                    | 0.00                    | 0.00                  |
| i1) Amortización de la Deuda Pública                                    | 0.00                    | 0.00                        | 0.00                    | 0.00                    | 0.00                    | 0.00                  |
| i2) Intereses de la Deuda Pública                                       | 0.00                    | 0.00                        | 0.00                    | 0.00                    | 0.00                    | 0.00                  |
| i3) Comisiones de la Deuda Pública                                      | 0.00                    | 0.00                        | 0.00                    | 0.00                    | 0.00                    | 0.00                  |
| i4) Gastos de la Deuda Pública  | 0.00                    | 0.00                        | 0.00                    | 0.00                    | 0.00                    | 0.00                  |
| i5) Costo por Coberturas  | 0.00                    | 0.00                        | 0.00                    | 0.00                    | 0.00                    | 0.00                  |
| i6) Apoyos Financieros  | 0.00                    | 0.00                        | 0.00                    | 0.00                    | 0.00                    | 0.00                  |
| i7) Adeudos de Ejercicios Fiscales Anteriores (ADEFAS)                  | 0.00                    | 0.00                        | 0.00                    | 0.00                    | 0.00                    | 0.00                  |
| <b>III. Total de Egresos (III = I + II)</b>                             | <b>1,449,873,053.37</b> | <b>825,236,851.73</b>       | <b>2,275,109,905.10</b> | <b>2,121,678,176.84</b> | <b>2,056,712,324.16</b> | <b>153,431,728.26</b> |



MUNICIPIO DE BAHIA DE BANDERAS NAYARIT  
 Sistema Integral de Contabilidad Gubernamental  
**ESTADO ANALITICO DEL EJERCICIO DEL PRESUPUESTO DE EGRESOS DETALLADO - LDF**  
 Clasificación Administrativa  
 DEL 1 DE ENERO AL 31 DE DICIEMBRE DE 2024  
 (PESOS)

| Concepto (c)  | Aprobado (d)            | Ampliaciones/ (Reducciones) | EGRESOS                 |                         | Pagado                  | Subejercicio (e)      |
|---|-------------------------|-----------------------------|-------------------------|-------------------------|-------------------------|-----------------------|
|   |                         |                             | Modificado              | Devengado               |                         |                       |
| <b>I. Gasto No Etiquetado (I=A+B+C)</b>                     | <b>1,272,217,197.57</b> | <b>779,186,211.78</b>       | <b>2,051,403,409.35</b> | <b>1,902,874,638.15</b> | <b>1,839,611,077.08</b> | <b>148,528,771.20</b> |
| A. ESTRUCTURA ADMINISTRATIVA                                | 1,039,789,348.77        | 637,101,081.47              | 1,676,890,430.24        | 1,530,490,935.17        | 1,470,638,711.48        | 146,399,495.07        |
| B. SUBSIDIOS Y TRANSFERENCIAS A ORGANISMOS DESCENTRALIZADOS | 84,588,038.68           | -89,786.30                  | 84,498,252.38           | 84,498,252.38           | 84,498,252.38           | 0.00                  |
| C. EROGACIONES GENERALES                                    | 147,839,810.12          | 142,174,916.61              | 290,014,726.73          | 287,885,450.60          | 284,474,113.22          | 2,129,276.13          |
| <b>II. Gasto Etiquetado (II=A+B)</b>                        | <b>177,655,855.80</b>   | <b>46,050,639.95</b>        | <b>223,706,495.75</b>   | <b>218,803,538.69</b>   | <b>217,101,247.08</b>   | <b>4,902,957.06</b>   |
| A. ESTRUCTURA ADMINISTRATIVA                                | 155,675,077.45          | 53,575,545.81               | 209,250,623.26          | 204,347,666.20          | 203,401,312.47          | 4,902,957.06          |
| B. EROGACIONES GENERALES                                    | 21,980,778.35           | -7,524,905.86               | 14,455,872.49           | 14,455,872.49           | 13,699,934.61           | 0.00                  |
| <b>III. Total de Egresos (III = I + II)</b>                 | <b>1,449,873,053.37</b> | <b>825,236,851.73</b>       | <b>2,275,109,905.10</b> | <b>2,121,678,176.84</b> | <b>2,056,712,324.16</b> | <b>153,431,728.26</b> |



# MUNICIPIO DE BAHIA DE BANDERAS NARIARIT

## Sistema Integral de Contabilidad Gubernamental

### ESTADO ANALITICO DEL EJERCICIO DEL PRESUPUESTO DE EGRESOS DETALLADO - LDF

#### Clasificación Funcional (Finalidad y Función)


DEL 1 DE ENERO AL 31 DE DICIEMBRE DE 2024  
(PESOS)

| Concepto (c)  | EGRESOS                 |                          |                         |                         |                         |                       |
|---|-------------------------|--------------------------|-------------------------|-------------------------|-------------------------|-----------------------|
|   | Aprobado (d)            | Ampliaciones/Reducciones | Modificado              | Devengado               | Pagado                  | Subejercicio (e)      |
| <b>I. Gasto No Etiquetado (I=A+B+C+D)</b>   | <b>1,272,217,197.57</b> | <b>779,186,211.78</b>    | <b>2,051,403,409.35</b> | <b>1,902,874,638.15</b> | <b>1,839,611,077.08</b> | <b>148,528,771.20</b> |
| <b>A. Gobierno (A=a1+a2+a3+a4+a5+a6+a7+a8)</b>  | <b>624,478,914.83</b>   | <b>201,030,864.45</b>    | <b>825,509,779.28</b>   | <b>824,836,782.91</b>   | <b>806,146,750.44</b>   | <b>672,996.37</b>     |
| a1) Legislación   | 36,247,168.05           | 7,877,945.54             | 44,125,113.59           | 44,117,135.30           | 44,019,471.74           | 7,978.29              |
| a2) Justicia  | 18,272,852.84           | -6,633,604.60            | 11,639,248.24           | 11,639,248.24           | 11,606,438.88           | 0.00                  |
| a3) Coordinación de la Política de Gobierno   | 121,254,763.04          | 28,979,293.52            | 150,234,056.56          | 150,150,081.99          | 143,463,645.70          | 83,974.57             |
| a4) Relaciones Exteriores   | 0.00                    | 0.00                     | 0.00                    | 0.00                    | 0.00                    | 0.00                  |
| a5) Asuntos Financieros y Hacendarios   | 117,276,547.98          | 48,372,596.40            | 165,649,144.38          | 165,626,100.26          | 163,408,620.18          | 23,044.12             |
| a6) Seguridad Nacional  | 0.00                    | 0.00                     | 0.00                    | 0.00                    | 0.00                    | 0.00                  |
| a7) Asuntos de Orden Público y de Seguridad Interior  | 69,290,587.60           | -16,257,179.91           | 53,033,407.69           | 52,764,176.64           | 49,133,725.69           | 269,231.05            |
| a8) Otros Servicios Generales   | 262,136,995.32          | 138,691,813.50           | 400,828,808.82          | 400,540,040.48          | 394,514,848.25          | 288,768.34            |
| <b>B. Desarrollo Social (B=b1+b2+b3+b4+b5+b6+b7)</b>  | <b>577,913,066.79</b>   | <b>538,176,812.74</b>    | <b>1,116,089,879.53</b> | <b>970,156,325.26</b>   | <b>927,669,568.08</b>   | <b>145,933,554.27</b> |
| b1) Protección Ambiental  | 182,497,433.00          | 119,105,949.17           | 301,603,382.17          | 295,209,172.94          | 294,420,111.00          | 6,394,209.23          |
| b2) Vivienda y Servicios a la Comunidad   | 231,810,766.30          | 416,110,063.25           | 647,920,829.55          | 508,428,263.42          | 468,670,528.51          | 139,492,566.13        |
| b3) Salud   | 0.00                    | 0.00                     | 0.00                    | 0.00                    | 0.00                    | 0.00                  |
| b4) Recreación, Cultura y Otras Manifestaciones Sociales  | 0.00                    | 2,936,788.02             | 2,936,788.02            | 2,919,311.88            | 2,919,311.88            | 17,476.14             |
| b5) Educación   | 0.00                    | 0.00                     | 0.00                    | 0.00                    | 0.00                    | 0.00                  |
| b6) Protección Social   | 163,604,867.49          | -1,679,423.80            | 161,925,443.69          | 161,897,314.05          | 159,957,353.72          | 28,129.64             |
| b7) Otros Asuntos Sociales  | 0.00                    | 1,703,436.10             | 1,703,436.10            | 1,702,262.97            | 1,702,262.97            | 1,173.13              |
| <b>C. Desarrollo Económico (C=c1+c2+c3+c4+c5+c6+c7+c8+c9)</b>                                     | <b>45,173,751.33</b>    | <b>26,232,307.96</b>     | <b>71,406,059.29</b>    | <b>70,040,382.67</b>    | <b>67,953,611.25</b>    | <b>1,365,676.62</b>   |
| c1) Asuntos Económicos, Comerciales y Laborales en General  | 13,385,878.15           | 23,981,125.53            | 37,367,003.68           | 36,002,077.06           | 34,256,592.54           | 1,364,926.62          |
| c2) Agropecuaria, Silvicultura, Pesca y Caza  | 20,662,356.64           | -588,122.83              | 20,074,233.81           | 20,074,233.81           | 19,857,013.14           | 0.00                  |
| c3) Combustibles y Energía  | 0.00                    | 0.00                     | 0.00                    | 0.00                    | 0.00                    | 0.00                  |
| c4) Minería, Manufacturas y Construcción  | 0.00                    | 0.00                     | 0.00                    | 0.00                    | 0.00                    | 0.00                  |
| c5) Transporte  | 0.00                    | 0.00                     | 0.00                    | 0.00                    | 0.00                    | 0.00                  |
| c6) Comunicaciones  | 0.00                    | 0.00                     | 0.00                    | 0.00                    | 0.00                    | 0.00                  |
| c7) Turismo   | 11,125,516.54           | 2,839,305.26             | 13,964,821.80           | 13,964,071.80           | 13,840,005.57           | 750.00                |
| c8) Ciencia, Tecnología e Innovación  | 0.00                    | 0.00                     | 0.00                    | 0.00                    | 0.00                    | 0.00                  |
| c9) Otras Industrias y Otros Asuntos Económicos   | 0.00                    | 0.00                     | 0.00                    | 0.00                    | 0.00                    | 0.00                  |
| <b>D. Otras No Clasificadas en Funciones Anteriores (D=d1+d2+d3+d4)</b>                           | <b>24,651,464.62</b>    | <b>13,746,226.63</b>     | <b>38,397,691.25</b>    | <b>37,841,147.31</b>    | <b>37,841,147.31</b>    | <b>556,543.94</b>     |
| d1) Transacciones de la Deuda Publica / Costo Financiero de la Deuda                              | 24,651,464.62           | 13,746,226.63            | 38,397,691.25           | 37,841,147.31           | 37,841,147.31           | 556,543.94            |
| d2) Transferencias, Participaciones y Aportaciones Entre Diferentes Niveles y Ordenes de Gobierno | 0.00                    | 0.00                     | 0.00                    | 0.00                    | 0.00                    | 0.00                  |
| d3) Saneamiento del Sistema Financiero  | 0.00                    | 0.00                     | 0.00                    | 0.00                    | 0.00                    | 0.00                  |
| d4) Adeudos de Ejercicios Fiscales Anteriores   | 0.00                    | 0.00                     | 0.00                    | 0.00                    | 0.00                    | 0.00                  |
| <b>II. Gasto Etiquetado (II=A+B+C+D)</b>  | <b>177,655,855.80</b>   | <b>46,050,639.95</b>     | <b>223,706,495.75</b>   | <b>218,803,538.69</b>   | <b>217,101,247.08</b>   | <b>4,902,957.06</b>   |
| <b>A. Gobierno (A=a1+a2+a3+a4+a5+a6+a7+a8)</b>  | <b>149,673,383.11</b>   | <b>34,826,978.16</b>     | <b>184,500,361.27</b>   | <b>182,058,213.63</b>   | <b>181,635,947.90</b>   | <b>2,442,147.64</b>   |
| a1) Legislación   | 0.00                    | 0.00                     | 0.00                    | 0.00                    | 0.00                    | 0.00                  |
| a2) Justicia  | 0.00                    | 0.00                     | 0.00                    | 0.00                    | 0.00                    | 0.00                  |
| a3) Coordinación de la Política de Gobierno   | 0.00                    | 0.00                     | 0.00                    | 0.00                    | 0.00                    | 0.00                  |
| a4) Relaciones Exteriores   | 0.00                    | 0.00                     | 0.00                    | 0.00                    | 0.00                    | 0.00                  |
| a5) Asuntos Financieros y Hacendarios   | 2,928,581.00            | 5,201,616.18             | 8,130,197.18            | 7,625,423.18            | 7,625,423.18            | 504,774.00            |

**MUNICIPIO DE BAHIA DE BANDERAS NAYARIT**  
Sistema Integral de Contabilidad Gubernamental  
**ESTADO ANALITICO DEL EJERCICIO DEL PRESUPUESTO DE EGRESOS DETALLADO - LDF**  
Clasificación Funcional (Finalidad y Función)  
DEL 1 DE ENERO AL 31 DE DICIEMBRE DE 2024  
(PESOS)

| Concepto (c)  | EGRESOS                 |                             |                         |                         |                         |                       |
|---|-------------------------|-----------------------------|-------------------------|-------------------------|-------------------------|-----------------------|
|   | Aprobado (d)            | Ampliaciones/ (Reducciones) | Modificado              | Devengado               | Pagado                  | Subejercicio (e)      |
| a6) Seguridad Nacional  | 0.00                    | 0.00                        | 0.00                    | 0.00                    | 0.00                    | 0.00                  |
| a7) Asuntos de Orden Público y de Seguridad Interior  | 122,052,921.76          | 38,076,828.70               | 160,129,750.46          | 160,062,404.84          | 159,640,139.11          | 67,345.62             |
| a8) Otros Servicios Generales   | 24,691,880.35           | -8,451,466.72               | 16,240,413.63           | 14,370,385.61           | 14,370,385.61           | 1,870,028.02          |
| <b>B. Desarrollo Social (B=b1+b2+b3+b4+b5+b6+b7)</b>  | <b>26,982,472.69</b>    | <b>-7,468,847.16</b>        | <b>19,513,625.53</b>    | <b>17,675,849.07</b>    | <b>17,151,761.07</b>    | <b>1,837,776.46</b>   |
| b1) Protección Ambiental  | 0.00                    | 10,434,873.53               | 10,434,873.53           | 10,381,285.47           | 10,381,285.47           | 53,588.06             |
| b2) Vivienda y Servicios a la Comunidad   | 26,982,472.69           | -17,903,720.69              | 9,078,752.00            | 7,294,563.60            | 6,770,475.60            | 1,784,188.40          |
| b3) Salud   | 0.00                    | 0.00                        | 0.00                    | 0.00                    | 0.00                    | 0.00                  |
| b4) Recreación, Cultura y Otras Manifestaciones Sociales  | 0.00                    | 0.00                        | 0.00                    | 0.00                    | 0.00                    | 0.00                  |
| b5) Educación   | 0.00                    | 0.00                        | 0.00                    | 0.00                    | 0.00                    | 0.00                  |
| b6) Protección Social   | 0.00                    | 0.00                        | 0.00                    | 0.00                    | 0.00                    | 0.00                  |
| b7) Otros Asuntos Sociales  | 0.00                    | 0.00                        | 0.00                    | 0.00                    | 0.00                    | 0.00                  |
| <b>C. Desarrollo Económico (C=c1+c2+c3+c4+c5+c6+c7+c8+c9)</b>                                     | <b>1,000,000.00</b>     | <b>18,692,508.95</b>        | <b>19,692,508.95</b>    | <b>19,069,475.99</b>    | <b>18,313,538.11</b>    | <b>623,032.96</b>     |
| c1) Asuntos Económicos, Comerciales y Laborales en General  | 0.00                    | 755,937.88                  | 755,937.88              | 755,937.88              | 0.00                    | 0.00                  |
| c2) Agropecuaria, Silvicultura, Pesca y Caza  | 0.00                    | 0.00                        | 0.00                    | 0.00                    | 0.00                    | 0.00                  |
| c3) Combustibles y Energía  | 0.00                    | 0.00                        | 0.00                    | 0.00                    | 0.00                    | 0.00                  |
| c4) Minería, Manufacturas y Construcción  | 0.00                    | 15,656,725.47               | 15,656,725.47           | 15,572,757.39           | 15,572,757.39           | 83,968.08             |
| c5) Transporte  | 0.00                    | 0.00                        | 0.00                    | 0.00                    | 0.00                    | 0.00                  |
| c6) Comunicaciones  | 0.00                    | 0.00                        | 0.00                    | 0.00                    | 0.00                    | 0.00                  |
| c7) Turismo   | 1,000,000.00            | 2,279,845.60                | 3,279,845.60            | 2,740,780.72            | 2,740,780.72            | 539,064.88            |
| c8) Ciencia, Tecnología e Innovación  | 0.00                    | 0.00                        | 0.00                    | 0.00                    | 0.00                    | 0.00                  |
| c9) Otras Industrias y Otros Asuntos Económicos   | 0.00                    | 0.00                        | 0.00                    | 0.00                    | 0.00                    | 0.00                  |
| <b>D. Otras No Clasificadas en Funciones Anteriores (D=d1+d2+d3+d4)</b>                           | <b>0.00</b>             | <b>0.00</b>                 | <b>0.00</b>             | <b>0.00</b>             | <b>0.00</b>             | <b>0.00</b>           |
| d1) Transacciones de la Deuda Pública / Costo Financiero de la Deuda                              | 0.00                    | 0.00                        | 0.00                    | 0.00                    | 0.00                    | 0.00                  |
| d2) Transferencias, Participaciones y Aportaciones Entre Diferentes Niveles y Ordenes de Gobierno | 0.00                    | 0.00                        | 0.00                    | 0.00                    | 0.00                    | 0.00                  |
| d3) Saneamiento del Sistema Financiero  | 0.00                    | 0.00                        | 0.00                    | 0.00                    | 0.00                    | 0.00                  |
| d4) Adeudos de Ejercicios Fiscales Anteriores   | 0.00                    | 0.00                        | 0.00                    | 0.00                    | 0.00                    | 0.00                  |
| <b>III. Total de Egresos (III = I + II)</b>   | <b>1,449,873,053.37</b> | <b>825,236,851.73</b>       | <b>2,275,109,905.10</b> | <b>2,121,678,176.84</b> | <b>2,056,712,324.16</b> | <b>153,431,728.26</b> |

- **Proyecciones y Resultados de Ingresos y Egresos**



¡El Destino Donde  
**Tus Sueños  
Se Cumplen!**

**MUNICIPIO DE BAHIA DE BANDERAS NAYARIT**  
Sistema Integral de Contabilidad Gubernamental  
**PROYECCIONES DE INGRESOS - LDF**  
(PESOS)

(CIFRAS NOMINALES)

| Concepto (b)  | Año en Cuestión<br>(de Iniciativa de ley)<br>2024<br>(c) | Año 1<br>2025<br>(d) | Año 2<br>2026<br>(d) | Año 3<br>2027<br>(d) |
|---|--|----------------------|----------------------|----------------------|
| <b>1. Ingresos de Libre Disposición (1=A+B+C+D+E+F+G+H+I+J+K+L)</b>                                 | <b>1,212,217,197.57</b>                                  | <b>0.00</b>          | <b>0.00</b>          | <b>0.00</b>          |
| A. Impuestos  | 650,281,905.09   |                      |                      |                      |
| B. Cuotas y Aportaciones de Seguridad Social  | 0.00   |                      |                      |                      |
| C. Contribuciones de Mejoras  | 22,743,156.37  |                      |                      |                      |
| D. Derechos   | 235,407,468.29   |                      |                      |                      |
| E. Productos  | 3,782,424.34   |                      |                      |                      |
| F. Aprovechamientos   | 27,151,965.44  |                      |                      |                      |
| G. Ingresos por Ventas de Bienes y Servicios  | 0.00   |                      |                      |                      |
| H. Participaciones  | 268,216,652.24   |                      |                      |                      |
| I. Incentivos Derivados de la Colaboración Fiscal   | 1,629,225.80   |                      |                      |                      |
| J. Transferencias   | 0.00   |                      |                      |                      |
| K. Convenios  | 0.00   |                      |                      |                      |
| L. Otros Ingresos de Libre Disposición  | 3,004,400.00   |                      |                      |                      |
| <b>2. Transferencias Federales Etiquetadas (2=A+B+C+D+E)</b>  | <b>177,655,855.80</b>                                    | <b>0.00</b>          | <b>0.00</b>          | <b>0.00</b>          |
| A. Aportaciones   | 169,908,547.82   |                      |                      |                      |
| B. Convenios  | 0.00   |                      |                      |                      |
| C. Fondos Distintos de Aportaciones   | 0.00   |                      |                      |                      |
| D. Transferencias, Subsidios y Subvenciones, y Pensiones y Jubilaciones                             | 0.00   |                      |                      |                      |
| E. Otras Transferencias Federales Etiquetadas   | 7,747,307.98   |                      |                      |                      |
| <b>3. Ingresos Derivados de Financiamientos (3=A)</b>   | <b>60,000,000.00</b>                                     | <b>0.00</b>          | <b>0.00</b>          | <b>0.00</b>          |
| A. Ingresos Derivados de Financiamientos  | 60,000,000.00  |                      |                      |                      |
| <b>4. Total de Ingresos Proyectados (4=1+2+3)</b>   | <b>1,449,873,053.37</b>                                  | <b>0.00</b>          | <b>0.00</b>          | <b>0.00</b>          |
| <b>Datos Informativos</b>   |  |                      |                      |                      |
| 1. Ingresos Derivados de Financiamientos con Fuente de Pago de Ingresos de Libre Disposición        | 0.00   |                      |                      |                      |
| 2. Ingresos Derivados de Financiamientos con Fuente de Pago de Transferencias Federales Etiquetadas | 0.00   |                      |                      |                      |
| <b>3. Ingresos Derivados de Financiamientos (3 = 1 + 2)</b>   | <b>0.00</b>  | <b>0.00</b>          | <b>0.00</b>          | <b>0.00</b>          |

**MUNICIPIO DE BAHIA DE BANDERAS NAYARIT**  
Sistema Integral de Contabilidad Gubernamental  
**PROYECCIONES DE EGRESOS - LDF**  
(PESOS)

(CIFRAS NOMINALES)

| Concepto (b)  | Año en Cuestión<br>(del proy. de ppto.)<br>2024<br>(c) | Año 1<br>2025<br>(d) | Año 2<br>2026<br>(d) | Año 3<br>2027<br>(d) |
|---|--|----------------------|----------------------|----------------------|
| <b>1. Gasto No Etiquetado (1=A+B+C+D+E+F+G+H+I)</b>       | <b>1,272,217,197.57</b>                                | <b>0.00</b>          | <b>0.00</b>          | <b>0.00</b>          |
| A. Servicios Personales                                   | 356,874,039.61   |                      |                      |                      |
| B. Materiales y Suministros                               | 142,859,864.51   |                      |                      |                      |
| C. Servicios Generales                                    | 338,869,557.85   |                      |                      |                      |
| D. Transferencias, Asignaciones, Subsidios y Otras Ayudas | 208,574,038.68   |                      |                      |                      |
| E. Bienes Muebles, Inmuebles e Intangibles                | 35,851,598.42  |                      |                      |                      |
| F. Inversión Pública                                      | 95,315,082.88  |                      |                      |                      |
| G. Inversiones Financieras y Otras Provisiones            | 0.00   |                      |                      |                      |
| H. Participaciones y Aportaciones                         | 0.00   |                      |                      |                      |
| I. Deuda Pública  | 93,873,015.62  |                      |                      |                      |
| <b>2. Gasto Etiquetado (2=A+B+C+D+E+F+G+H+I)</b>          | <b>177,655,855.80</b>                                  | <b>0.00</b>          | <b>0.00</b>          | <b>0.00</b>          |
| A. Servicios Personales                                   | 122,052,921.76   |                      |                      |                      |
| B. Materiales y Suministros                               | 3,000,000.00   |                      |                      |                      |
| C. Servicios Generales                                    | 26,728,086.31  |                      |                      |                      |
| D. Transferencias, Asignaciones, Subsidios y Otras Ayudas | 0.00   |                      |                      |                      |
| E. Bienes Muebles, Inmuebles e Intangibles                | 0.00   |                      |                      |                      |
| F. Inversión Pública                                      | 25,874,847.73  |                      |                      |                      |
| G. Inversiones Financieras y Otras Provisiones            | 0.00   |                      |                      |                      |
| H. Participaciones y Aportaciones                         | 0.00   |                      |                      |                      |
| I. Deuda Pública  | 0.00   |                      |                      |                      |
| <b>3. Total de Egresos Proyectados (3=1+2)</b>            | <b>1,449,873,053.37</b>                                | <b>0.00</b>          | <b>0.00</b>          | <b>0.00</b>          |



**MUNICIPIO DE BAHIA DE BANDERAS NAYARIT**  
Sistema Integral de Contabilidad Gubernamental  
**RESULTADOS DE INGRESOS - LDF**

(PESOS)

| Concepto (b)  | Año 3<br>2021<br>1(c) | Año 2<br>2022<br>1(c) | Año 1<br>2023<br>1(c) | Año del Ejer. Vig.<br>2024<br>2(d) |
|---|-----------------------|-----------------------|-----------------------|------------------------------------|
| <b>1. Ingresos de Libre Disposición (1=A+B+C+D+E+F+G+H+I+J+K+L)</b>                                 | <b>0.00</b>           | <b>0.00</b>           | <b>0.00</b>           | <b>1,656,485,925.42</b>            |
| A. Impuestos  | 0.00                  | 0.00                  | 0.00                  | 799,553,309.15                     |
| B. Cuotas y Aportaciones de Seguridad Social  | 0.00                  | 0.00                  | 0.00                  | 0.00                               |
| C. Contribuciones de Mejoras  | 0.00                  | 0.00                  | 0.00                  | 21,818,180.12                      |
| D. Derechos   | 0.00                  | 0.00                  | 0.00                  | 382,282,359.85                     |
| E. Productos  | 0.00                  | 0.00                  | 0.00                  | 10,362,732.21                      |
| F. Aprovechamientos   | 0.00                  | 0.00                  | 0.00                  | 154,577,946.61                     |
| G. Ingresos por Ventas de Bienes y Servicios  | 0.00                  | 0.00                  | 0.00                  | 0.00                               |
| H. Participaciones  | 0.00                  | 0.00                  | 0.00                  | 281,446,456.50                     |
| I. Incentivos Derivados de la Colaboración Fiscal   | 0.00                  | 0.00                  | 0.00                  | 2,239,419.46                       |
| J. Transferencias   | 0.00                  | 0.00                  | 0.00                  | 0.00                               |
| K. Convenios  | 0.00                  | 0.00                  | 0.00                  | 0.00                               |
| L. Otros Ingresos de Libre Disposición  | 0.00                  | 0.00                  | 0.00                  | 4,205,521.52                       |
| <b>2. Transferencias Federales Etiquetadas (2=A+B+C+D+E)</b>  | <b>0.00</b>           | <b>0.00</b>           | <b>0.00</b>           | <b>209,051,541.84</b>              |
| A. Aportaciones   | 0.00                  | 0.00                  | 0.00                  | 203,851,862.03                     |
| B. Convenios  | 0.00                  | 0.00                  | 0.00                  | 0.00                               |
| C. Fondos Distintos de Aportaciones   | 0.00                  | 0.00                  | 0.00                  | 0.00                               |
| D. Transferencias, Subsidios y Subvenciones, y Pensiones y Jubilaciones                             | 0.00                  | 0.00                  | 0.00                  | 0.00                               |
| E. Otras Transferencias Federales Etiquetadas   | 0.00                  | 0.00                  | 0.00                  | 5,199,679.81                       |
| <b>3. Ingresos Derivados de Financiamientos (3=A)</b>   | <b>0.00</b>           | <b>0.00</b>           | <b>0.00</b>           | <b>0.00</b>                        |
| A. Ingresos Derivados de Financiamientos  | 0.00                  | 0.00                  | 0.00                  | 0.00                               |
| <b>4. Total de Resultados de Ingresos (4=1+2+3)</b>   | <b>0.00</b>           | <b>0.00</b>           | <b>0.00</b>           | <b>1,865,537,467.26</b>            |
| <b>Datos Informativos</b>   |                       |                       |                       |                                    |
| 1. Ingresos Derivados de Financiamientos con Fuente de Pago de Ingresos de Libre Disposición        | 0.00                  | 0.00                  | 0.00                  | 0.00                               |
| 2. Ingresos Derivados de Financiamientos con Fuente de Pago de Transferencias Federales Etiquetadas | 0.00                  | 0.00                  | 0.00                  | 0.00                               |
| <b>3. Ingresos Derivados de Financiamientos (3 = 1 + 2)</b>   | <b>0.00</b>           | <b>0.00</b>           | <b>0.00</b>           | <b>0.00</b>                        |

1. Los importes corresponden al momento contable de los ingresos devengados.
2. Los importes corresponden a los ingresos devengados al cierre trimestral más reciente disponible y estimados para el resto del ejercicio.

**MUNICIPIO DE BAHIA DE BANDERAS NAYARIT**  
Sistema Integral de Contabilidad Gubernamental  
**RESULTADOS DE EGRESOS - LDF**


(PESOS)

| Concepto (b)  | Año 3<br>2021<br>1(c) | Año 2<br>2022<br>1(c) | Año 1<br>2023<br>1(c) | Año del Ejer. Vig.<br>2024<br>2(d) |
|---|-----------------------|-----------------------|-----------------------|------------------------------------|
| <b>1. Gasto No Etiquetado (1=A+B+C+D+E+F+G+H+I)</b>       | <b>0.00</b>           | <b>0.00</b>           | <b>0.00</b>           | <b>1,902,874,638.15</b>            |
| A. Servicios Personales                                   | 0.00                  | 0.00                  | 0.00                  | 413,059,232.14                     |
| B. Materiales y Suministros                               | 0.00                  | 0.00                  | 0.00                  | 153,176,346.03                     |
| C. Servicios Generales                                    | 0.00                  | 0.00                  | 0.00                  | 684,676,144.07                     |
| D. Transferencias, Asignaciones, Subsidios y Otras Ayudas | 0.00                  | 0.00                  | 0.00                  | 179,893,268.72                     |
| E. Bienes Muebles, Inmuebles e Intangibles                | 0.00                  | 0.00                  | 0.00                  | 51,452,936.66                      |
| F. Inversión Pública                                      | 0.00                  | 0.00                  | 0.00                  | 372,564,120.22                     |
| G. Inversiones Financieras y Otras Provisiones            | 0.00                  | 0.00                  | 0.00                  | 0.00                               |
| H. Participaciones y Aportaciones                         | 0.00                  | 0.00                  | 0.00                  | 0.00                               |
| I. Deuda Pública  | 0.00                  | 0.00                  | 0.00                  | 48,052,590.31                      |
| <b>2. Gasto Etiquetado (2=A+B+C+D+E+F+G+H+I)</b>          | <b>0.00</b>           | <b>0.00</b>           | <b>0.00</b>           | <b>218,803,538.69</b>              |
| A. Servicios Personales                                   | 0.00                  | 0.00                  | 0.00                  | 122,048,630.76                     |
| B. Materiales y Suministros                               | 0.00                  | 0.00                  | 0.00                  | 16,194,417.82                      |
| C. Servicios Generales                                    | 0.00                  | 0.00                  | 0.00                  | 21,424,249.99                      |
| D. Transferencias, Asignaciones, Subsidios y Otras Ayudas | 0.00                  | 0.00                  | 0.00                  | 0.00                               |
| E. Bienes Muebles, Inmuebles e Intangibles                | 0.00                  | 0.00                  | 0.00                  | 24,006,113.66                      |
| F. Inversión Pública                                      | 0.00                  | 0.00                  | 0.00                  | 35,130,126.46                      |
| G. Inversiones Financieras y Otras Provisiones            | 0.00                  | 0.00                  | 0.00                  | 0.00                               |
| H. Participaciones y Aportaciones                         | 0.00                  | 0.00                  | 0.00                  | 0.00                               |
| I. Deuda Pública  | 0.00                  | 0.00                  | 0.00                  | 0.00                               |
| <b>3. Total del Resultado de Egresos (3=1+2)</b>          | <b>0.00</b>           | <b>0.00</b>           | <b>0.00</b>           | <b>2,121,678,176.84</b>            |

1. Los importes corresponden al momento contable de los ingresos devengados.

2. Los importes corresponden a los ingresos devengados al cierre trimestral más reciente disponible y estimados para el resto del ejercicio.

- **Estudios Actuariales**



¡El Destino Donde  
**Tus Sueños  
Se Cumplen!**



MUNICIPIO DE BAHIA DE BANDERAS NAYARIT
Sistema Integral de Contabilidad Gubernamental
INFORME SOBRE ESTUDIOS ACTUARIALES - LDF

Pensiones y Jubilaciones Salud Riesgos de trabajo Invalidez y vida Prestaciones Sociales Otras

Tipo de Sistema

Prestación laboral o Fondo general para trabajadores del estado o municipio
Beneficio definido, Contribución definida o Mixto

Población afiliada

Activos

Edad máxima
Edad mínima
Edad promedio

Pensionados y Jubilados

Edad máxima
Edad mínima
Edad promedio

Beneficiarios

Promedio de años de servicio (trabajadores activos)

Aportación individual al plan de pensión como % del salario

Aportación del ente público al plan de pensión como % del salario

Crecimiento esperado de los pensionados y jubilados (como %)

Crecimiento esperado de los activos (como %)

Edad de Jubilación o Pensión

Esperanza de vida

Ingresos del Fondo

Ingresos Anuales al Fondo de Pensiones

Nómina anual

Activos

Pensionados y Jubilados

Beneficiarios de Pensionados y Jubilados

Monto mensual por pensión

Máximo

Mínimo

Promedio

Monto de la reserva

Valor presente de las obligaciones

Pensiones y Jubilaciones en curso de pago

Generación actual

Generaciones futuras

Valor presente de las contribuciones asociadas a los sueldos futuros de cotización X%

Generación actual

Generaciones futuras

Valor presente de aportaciones futuras

Generación actual

Generaciones futuras



MUNICIPIO DE BAHIA DE BANDERAS NAYARIT  
Sistema Integral de Contabilidad Gubernamental  
INFORME SOBRE ESTUDIOS ACTUARIALES - LDF

Pensiones y Jubilaciones

Salud

Riesgos de trabajo

Invalidez y vida

Prestaciones

Otras Sociales

Otros Ingresos

**Déficit/superávit actuarial**

Generación actual

Generaciones futuras

**Periodo de suficiencia**


Año de descapitalización

Tasa de rendimiento

**Estudio actuarial**

Año de elaboración del estudio actuarial

Empresa que elaboró el estudio actuarial



# **BAHÍA DE BANDERAS**

**H. XII AYUNTAMIENTO**

---

## **GUIA DE CUMPLIMIENTO**